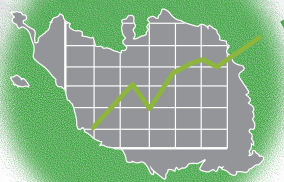


Point de conjoncture

L'économie de la Vendée en Chiffres



Observatoire Economique
Départemental

Juin 2002 N° 9

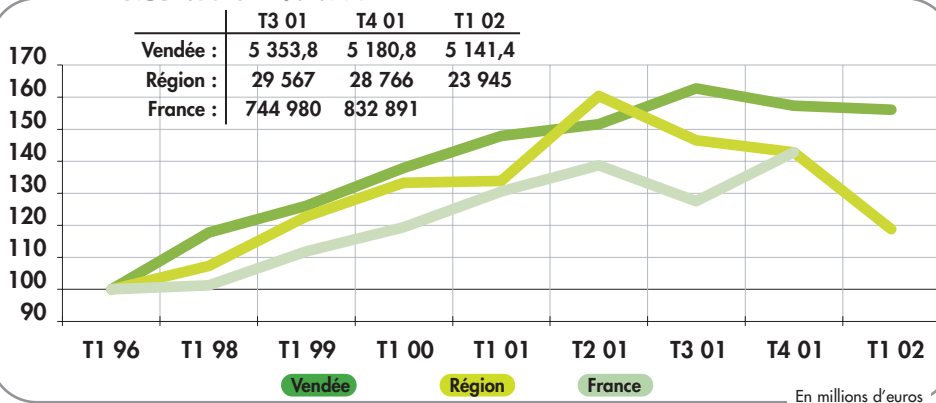
1

Le Chiffre d'Affaires

Sources : Direction des Services Fiscaux, Banque de France

L'économie vendéenne résiste bien dans un climat marqué par un optimisme prudent

Indice 100 au T1 1996



	T1 02 (valeur)	T1 02/T4 01	T1 02/T1 01	T1 02(*)
Vendée	5 141	-0,8 %	5,6 %	8,2 %
Région	23 945	-16,8 %	-11,4 %	+2,3 %

* Glissement annuel : $(T102+T401+T301+T201)/(T101+T400+T300+T200)$.

L'année 2002 débute sur une stabilité de l'activité des entreprises vendéennes avec un chiffre d'affaires en recul de 0,8% au premier trimestre, stabilité qui devient croissance (+5,6%) si l'on se réfère à l'an dernier. Mais surtout, la Vendée se distingue de la Région dont l'activité a chuté de 16,8% en un trimestre.

Sur un an, la croissance du chiffre d'affaires des entreprises régionales est ainsi ramenée à seulement +2,3% alors que la progression vendéenne se maintient au-dessus de la barre des 8% depuis deux trimestres. L'économie vendéenne résiste mieux que celle de ses voisins en raison de son positionnement économique ; les difficultés de la nouvelle économie ont ainsi touché de plein fouet la Sarthe mais aussi le Maine et Loire.

Les perspectives à court terme sont jugées meilleures qu'il y a quelques mois et le creux conjoncturel semble avoir été franchi.

Pourtant, la prudence prévaut compte tenu du manque de visibilité dans certaines filières.

A l'échelon national, le PIB s'est redressé au premier trimestre (+0,4%) après avoir reculé de -0,4%. Cette reprise certes technique, ne doit pas masquer le relatif dynamisme de l'économie française qui croît plus vite que celle de ses voisins. Les chefs d'entreprises et les ménages semblent être restés globalement confiants sur le caractère à la fois modéré et temporaire du ralentissement. La situation de l'emploi, qui ne s'est, jusqu'ici, pas trop dégradée, est révélatrice de ce climat.

Dans ce contexte, les économistes s'accordent à penser que la reprise devrait perdurer cet été. Sa durée et sa vivacité restent cependant liées au moral des français, la consommation des ménages demeurant le seul moteur de la croissance. L'indicateur de confiance des ménages sera ainsi déterminant à la rentrée pour juger de la capacité de la France à sortir de la mollesse actuelle. L'Insee demeure, pour sa part, optimiste en anticipant une croissance de 2,5% en rythme annuel à la fin de l'année.

Edito

Les indicateurs restent au vert en Vendée pour ces premiers mois de 2002 avec une activité des entreprises qui se maintient, et surtout, une progression de l'investissement qui montre que nos chefs d'entreprises croient à la reprise.

A l'heure où les annonces de plans sociaux se succèdent en France, où les turbulences boursières font la une, notre département bénéficie d'un positionnement économique favorable, avec la faible représentation d'activités dites de la « nouvelle économie », aujourd'hui mises à mal après avoir suscité un engouement considérable.

Il n'en demeure pas moins que la reprise tant attendue au second semestre reste suspendue au maintien du moral des consommateurs et à l'amélioration de celui des chefs d'entreprises. On connaît tous l'importance des facteurs psychologiques dont on peut même se demander s'ils ne sont pas, parfois, plus importants que les réalités économiques.

C'est pourquoi, je crois à la nécessité de rester raisonnablement optimiste à l'image des dernières prévisions de l'Insee qui tablent sur une progression de notre richesse nationale de 2,5% en rythme annuel en fin d'année. Les entreprises vendéennes sont, quant à elles, manifestement prêtes pour en tirer le meilleur parti.

Jacques OUDIN
Sénateur de la Vendée

Observatoire Economique
Départemental

L'Observatoire Economique Départemental est financé par le Conseil Général de la Vendée, en association avec la Caisse Régionale du Crédit Agricole Mutuel Atlantique Vendée, le Crédit Mutuel Océan, la Caisse d'Épargne, la Banque Populaire Atlantique, le Crédit Maritime, la Chambre des Notaires, EDF GDF Services Vendée, la Chambre de Commerce et d'Industrie, la Chambre de Métiers et la Chambre d'Agriculture.

Le chiffre d'affaires par secteurs

Une activité tirée vers le haut au premier trimestre 2002 par les secteurs de l'industrie et de la construction, mais qui semble s'être quelque peu tassée au second trimestre, et ce, quel que soit le domaine d'activité.

	CA T4 01		T4 01/T3 01		T4 01(*)	
	Vendée	Région	Vendée	Région	Vendée	Région
Industrie	1 952,8	9 895,8	-6,5 %	-0,6 %	+10,4 %	+3,5 %
dont I.A.A.	683,7	3 468,1	-14,1 %	-3,0 %	+23,1 %	+4,0 %
Construction	358,4	2 102,5	-5,3 %	+1,9 %	+6,8 %	+6,5 %
Commerce	1 694,6	10 979,3	-5,7 %	-4,7 %	+4,0 %	+8,1 %
Services	868,7	4 982,4	-11,2 %	-1,9 %	+9,0 %	+1,0 %

	CA T1 02		T1 02/T4 01		T1 02(*)	
	Vendée	Région	Vendée	Région	Vendée	Région
Industrie	2 143,5	8 621	9,8 %	-12,9 %	8,9 %	+0,8 %
dont I.A.A.	794,0	2 716	16,1 %	-21,7 %	18,9 %	-0,9 %
Construction	377,3	1 591	5,3 %	-24,4 %	7,1 %	+1,7 %
Commerce	1 626,4	8 550	-4,0 %	-22,2 %	3,4 %	+3,7 %
Services	850,8	4 412	-2,1 %	-11,5 %	10,0 %	+1,3 %

* Glissement annuel

En millions d'euros

Les entreprises vendéennes font mieux que leurs homologues régionaux pour tous les grands secteurs de l'économie en ce début d'année.

C'est dans le secteur industriel que la Vendée se distingue le plus nettement, avec une hausse de +9,8% du chiffre d'affaires au premier trimestre, qui fait cependant suite à une baisse de -6,5% en fin d'année. Les performances des industries de biens d'équipements sont les plus notables (+31,7% sur un trimestre) grâce à un secteur de la construction navale toujours très dynamique. L'agroalimentaire

(+16,1%) n'est pas en reste après, rappelons-le, une hausse supérieure à 23% sur l'ensemble de l'année 2001. Seule l'activité dans les industries de biens intermédiaires (-11,9%) et de biens de consommation (-2,2%) marque le pas. Les industriels ont ensuite observé un certain tassement - moins fort dans l'agroalimentaire - et anticipent le plus souvent un maintien de leur activité. Quant aux conséquences des difficultés de la filière avicole, elles restent difficiles à quantifier jusqu'à maintenant.

L'activité dans le secteur de la construction continue de croître avec une hausse du chiffre d'affaires de +5,3% au premier trimestre. Le secteur bénéficie à la fois du dynamisme du marché de la construction de logements neufs, et d'un secteur de l'entretien soutenu par la TVA à 5,5%, dont la pérennité n'est cependant pas acquise. Des inquiétudes apparaissent quant au renouvellement des carnets de commandes, ce qui a tendance à aviver la concurrence entre les entreprises.

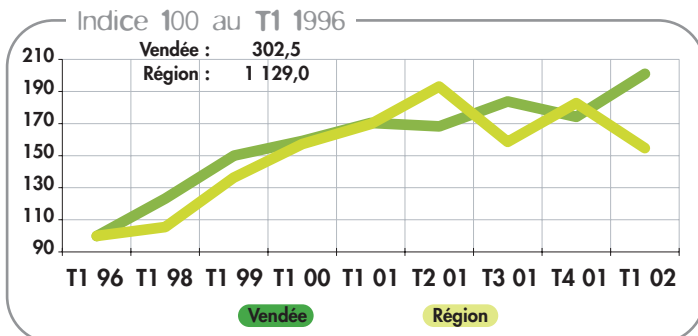
Les secteurs du commerce et des services sont ainsi les seuls à enregistrer une diminution de leur chiffre d'affaires de respectivement -4% et -2,1%. Le faible niveau de l'inflation explique la relative stabilité dans le commerce de détail. La décélération se poursuit dans le commerce de gros (-8,7%). Dans les services, les entreprises de transport bénéficient d'une hausse de leur chiffre d'affaires de 6% au 1^{er} trimestre mais les professionnels ont vu leur activité se tasser ensuite. Une hausse des postes des charges est attendue (péages, salaires, fin du remboursement de la TIPP...), et cette dernière s'annonce difficile à répercuter en totalité auprès des clients.



Les investissements

Source : Direction des Services Fiscaux

La progression très sensible des investissements dans tous les secteurs constitue la bonne nouvelle du début de l'année 2002.



Avec une hausse de +15,2% comparée au trimestre précédent, de près de 18% à un an d'intervalle et de 14,8% en glissement annuel, la croissance de l'investissement est très positive, et ce, quel que soit l'indicateur retenu.

L'ensemble des secteurs bénéficie de ce mouvement avec des hausses comprises entre 11,7% dans les services et 29,9% dans le commerce. La situation évolue favorablement dans tous les secteurs industriels sauf dans les industries de biens de consommation (-2,6%). Dans le secteur tertiaire, ce sont les services aux particuliers et le commerce de gros qui ont le plus progressé malgré une activité plus moribonde.

Mais surtout, la Vendée se distingue très nettement de l'évolution enregistrée en moyenne au sein de la Région, dont la progression en glissement annuel se réduit au fil des trimestres pour s'établir à 4,1%. Ce différentiel de croissance entre la Vendée et la Région s'explique, au moins pour partie, par un phénomène de rattrapage consécutif à la faiblesse de la croissance de l'investissement en Vendée dans les

Trimestre	Vendée	Région
T1 02 (valeur)	302,5	1 129
T1 02/T4 01	15,2 %	-15,3 %
T1 02/T1 01	17,9 %	-8,8 %
T1 02 (*)	14,8 %	+4,1 %

* Glissement annuel

En millions d'euros

Les investissements par secteurs

Vendée	Inv T1 012 (millions €)	T1 02/T4 01	T1 02/T1 01	T1 02(*)
Industrie	111,9	45,8 %	39,9 %	12,7 %
dont I.A.A.	33,5	4,8 %	14,5 %	15,4 %
Construction	16,8	12,9 %	2,6 %	11,9 %
Commerce	30,5	-42,3 %	1,8 %	29,9 %
Services	133,1	21,5 %	7,4 %	11,7 %
TOTAL	302,5	15,2 %	17,9 %	14,8 %

* Glissement annuel

années 1999-2000, alors même que la progression était très forte tant dans la Région qu'en France. Cette croissance particulièrement élevée illustre aussi la relative confiance des chefs d'entreprises vendéens quant à leurs perspectives d'activités.

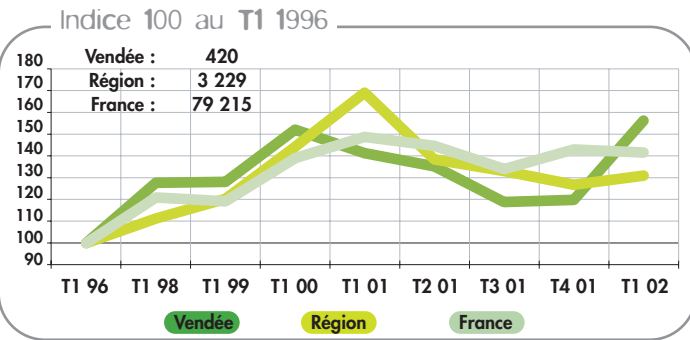
A l'échelon national, l'investissement a reculé l'an passé avant de se stabiliser au premier semestre 2002. Les économistes s'attendent à ce qu'un nouveau cycle d'investissement reparte très prochainement, mais à un rythme qui devrait rester modéré.

3

Les exportations

Source : Direction interrégionale des Douanes de Nantes

Des exportations en nette reprise au premier trimestre 2002 qu'il s'agisse des ventes en dehors de l'Union européenne (+13,4%) et surtout à destination de nos partenaires européens (+29%)



Trimestre	Vendée	Région	France
T1 02 (valeur)	420	3 229	79 215
T1 02/T4 01	23,9 %	1,3 %	-0,96 %
T1 02/T1 01	8,8 %	-23,5 %	-4,8 %
T1 02 (*)	-4,7 %	-17,3 %	-3,9 %

* Glissement annuel

La construction navale (27% des montants exportés) n'est pas étrangère à cette amélioration avec un doublement de ses exportations sur un trimestre. A un an d'intervalle, les secteurs de l'habillement (+12,6%), du meuble (+5,2%) mais surtout, des produits de la viande (+30,6%) qui avaient souffert des interdictions d'exportation liées aux crises sanitaires, bénéficient d'une nette amélioration, sans retrouver pour ce dernier, les niveaux d'avant la crise, en raison d'une vive concurrence des pays tiers. Seuls les produits des secteurs du caoutchouc et de l'équipement du foyer n'ont pas bénéficié de croissance.

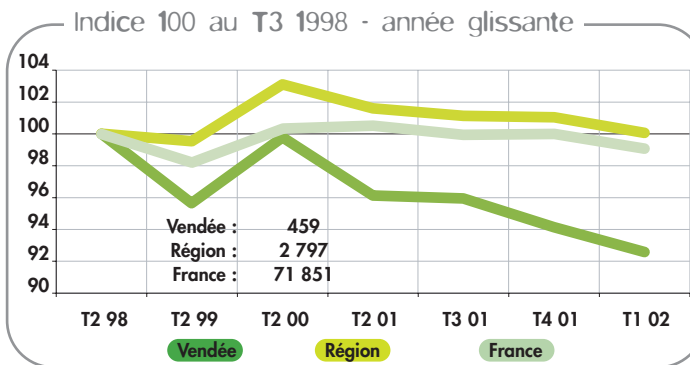
Après une année 2001 moribonde, le premier trimestre 2002 marque une nette amélioration avec une hausse des montants exportés de près de 24% comparé à la fin de l'an passé. Ce rebond ne permet toutefois pas d'effacer la baisse de l'année 2001 avec sur un an, un recul de -4,7% des exportations.

4

Les créations d'entreprises

Source : INSEE

Une dynamique des créations d'entreprises quelque peu enrayée en Vendée, et ce, quel que soit le secteur d'activité



Trimestre	Vendée	Région	France
T1 02 (valeur)	459	2 797	71 851
T1 02/T4 01	+19,5 %	+11,0 %	+14,7 %
T1 02/T1 01	-7,1 %	-3,8 %	-3,4 %
T1 02 (*)	-7,2 %	-2,0 %	-1,9 %

Les créations d'entreprises par secteurs

	Vendée		Région		France	
	T1 02	T1 02 (*)	T1 02	T1 02 (*)	T1 02	T1 02 (*)
Industrie	51	-15,5 %	244	-6,9 %	5 131	-3,1 %
dont I.A.A.	20	-17,4 %	95	+3,0 %	1 436	-1,9 %
Construction	71	-7,6 %	418	-2,1 %	10 888	-3,0 %
Tertiaire	337	-6,0 %	2 135	-1,3 %	55 832	-1,6 %

* Glissement annuel

Ce sont 459 créations d'entreprises qui ont été recensées au premier trimestre 2002 en Vendée, chiffre en progression de près de 20% sur un trimestre mais en recul de 7,1% comparé à l'an dernier. En glissement annuel, la baisse est ainsi bien supérieure en Vendée (-7,2%) comparée à la Région (-2%) et à la France (-1,9%) avec seulement 2 073 créations d'entreprises contre 2 234 un an auparavant.

Par secteurs, la baisse relative la plus sensible s'observe dans l'industrie (-15,5%) avec sur un an, 202 créations contre 239 l'an passé. Mais c'est dans les services que la diminution en valeur absolue est

la plus importante avec un « déficit » sur un an de l'ordre de 102 créations.

La création d'entreprises reste indéniablement l'un des points noirs de l'économie vendéenne. L'ambiance générale empreinte de prudence, d'incertitude et de fragilité n'incite guère à l'optimisme quant à une reprise significative des créations même si la saison touristique semble plutôt bien s'annoncer, ce qui ne peut que favoriser les créations dans les secteurs du commerce et des services.

5

Les immatriculations de véhicules

Sources : Préfecture de la Vendée - C.C.F.A.

Un dynamisme du marché de l'automobile qui marque le pas avec notamment une forte baisse des immatriculations de voitures neuves (-18,3%)

		Mai 02	mai 01/mai 02	janv./mai 02	2001/2002
Vendée	Neuf	1 049	-18,3 %	5 794	-9,7 %
	Occasion	2 597	-0,7 %	13 138	+0,9 %
	TOTAL	3 646	-6,5 %	18 932	-2,6 %
France	Neuf	186 265	-8,6 %	957 611	-2,7 %
	Occasion	462 813	-2,2 %	2 313 665	+1,5 %
	TOTAL	649 078	-4,2 %	3 271 276	+0,2 %

Les immatriculations de voitures fléchissent avec une baisse cumulée depuis le début de l'année de -2,6%, imputable à un moindre dynamisme du marché des voitures neuves (-9,7%) et à une relative stagnation du marché de l'occasion (+0,9%).

L'évolution nationale est plus favorable grâce à un marché de l'occasion orienté à la hausse qui compense le recul des immatriculations de voitures neuves.

Ce léger tassement fait suite, rappelons-le, à une année 2001 exceptionnelle, mais révèle aussi une tendance à l'affaiblissement de la consommation des ménages.



Le logement

Sources : Direction Départementale de l'Équipement - Observatoire du B.T.P. des Pays de la Loire (fichier SITADEL)

Des ménages vendéens qui continuent d'investir dans la construction de leur logement

Le secteur de la construction de logements reste bien orienté en Vendée avec une hausse des autorisations de logements de 7% et des mises en chantier de 6% sur les quatre premiers mois de l'année.

Quelle que soit la nature des logements, l'évolution est favorable. L'individuel pur, qui est véritablement le cœur du secteur du logement avec 71% des autorisations et 80% des mises en chantier, a notamment enregistré une hausse de 2,1% des autorisations et de 8,3% des mises en chantier. Cette tendance favorable, qui n'est pas propre à la Vendée, loin s'en faut, est significative du maintien à un niveau élevé de la confiance des ménages vendéens dans leur avenir, et ce, même si la consommation peut marquer le pas de manière plus conjoncturelle par ailleurs (achat de voitures)

	Vendée		Région		France	
	4 mois 2002	2001/02	4 mois 2002	2001/02	4 mois 2002	2001/02
Logements autorisés	2 151	+7,0 %	8 402	+6,6 %	105 856	-2,8 %
Logements mis en chantier	1 864	+6,0 %	7 608	+19,6 %	96 596	+2,8 %



L'emploi

Source : INSEE (fichier URSSAF)

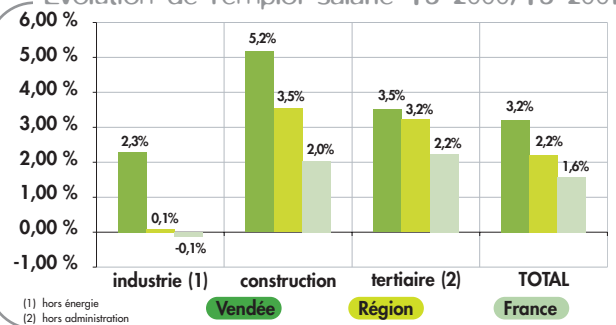
Des créations d'emplois qui restent nombreuses même si le rythme de croissance s'est ralenti.

T4 01	Industrie	Construction	Tertiaire	TOTAL
Vendée	55 528	15 448	72 492	143 468
Région	270 683	75 587	482 710	828 980
France	4 166 300	1 266 700	9 998 700	15 431 700
Evoluation T4 00/T4 01	Industrie	Construction	Tertiaire	TOTAL
Vendée	1 249	760	2 456	4 465
Région	255	2 586	15 077	17 918
France	-5 100	25 200	219 100	239 200

La fin de l'année 2001 s'est traduite par un recul de l'emploi salarié de 3,5% en Vendée alors qu'il était de seulement 0,5% l'an passé. Cette évolution concerne l'ensemble des secteurs, qu'il s'agisse de l'industrie (-1% contre -0,6%), de la construction (0 contre +0,7%) ou du secteur tertiaire (-6% contre -4,6%), ce qui est significatif du ralentissement économique de la fin de l'année.

Sur l'ensemble de l'année, la Vendée est restée très créatrice d'emplois avec 4 465 nouveaux emplois, soit une hausse relative de 3,2%, bien supérieure à celle enregistrée au sein de la Région (+2,2%) et en France (+1,6%). Les résultats vendéens sont meilleurs pour tous les secteurs, mais, c'est dans l'industrie que la Vendée enregistre ses meilleures performances. Plus précisément, l'industrie vendéenne a

Evoluation de l'emploi salarié T3 2000/T3 2001



créé 1 249 emplois en 2001 quand le solde régional est de seulement 255, il est même négatif en France (-5 100).

L'économie vendéenne crée traditionnellement beaucoup d'emplois. Le positionnement sectoriel, et, en particulier industriel, explique aussi la résistance de l'économie vendéenne qui n'a pas subi comme d'autres départements ligériens, les nombreux plans sociaux qui accompagnent les restructurations des entreprises de la nouvelle économie.

Les premiers mois de 2002 ont été marqués, globalement, par une relative stabilité du volume des embauches avec des évolutions assez erratiques au fil des mois.

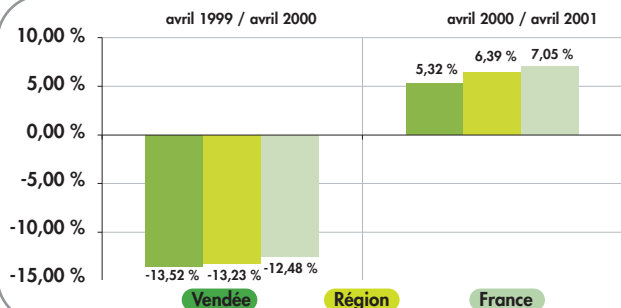


Le chômage

Source : Direction Régionale du Travail et de l'Emploi

Un chômage qui a indéniablement progressé mais moins vite qu'en France.

Evoluation du nombre de demandeurs d'emploi



La Vendée compte 14 567 demandeurs d'emploi à la fin du mois d'avril 2002, chiffre en baisse de -1% sur un mois mais en hausse de +5,3% sur un an. Cette progression est toutefois inférieure à celle enregistrée tant dans la Région (+6,4%) qu'en France (+7%), d'où un taux de chômage en hausse de seulement 0,1 point en Vendée sur un an pour des moyennes régionale et nationale de 0,4 point.

Demandeurs d'emploi Cat. 1 - Données C.V.S.*

	avril 02	Evol.VA avril 01/avril 02	Taux mars 01	Taux mars 02
Vendée	14 802	+663	7,3 %	7,2 %
Région	104 013	+5 602	8,4 %	8,3 %
France	2 209 000	+89 300	9,2 %	9,0 %

La reprise du chômage apparaît particulièrement sensible pour les hommes dont le nombre s'est accru de +13,6% alors même que le nombre de femmes en quête d'emploi est stable. La forte hausse du nombre de jeunes (+8,3% sur un an) reste moindre qu'à l'échelon national (+14,5%).

Enfin, le chômage de longue durée, qui avait beaucoup diminué, repart également à la hausse mais de manière très récente (février). La détérioration du marché de l'emploi se diffuse ainsi progressivement à toutes les catégories sauf à celle des femmes.

* Demandeurs d'emploi immédiatement disponibles à la recherche d'un emploi à durée indéterminée et à temps plein
Données corrigées des variations saisonnières