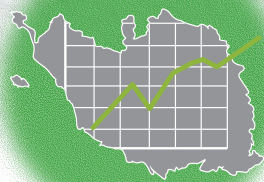


# Point de conjoncture

L'économie de la Vendée en Chiffres



Observatoire Economique  
Départemental

SEPTEMBRE 2001 N° 6

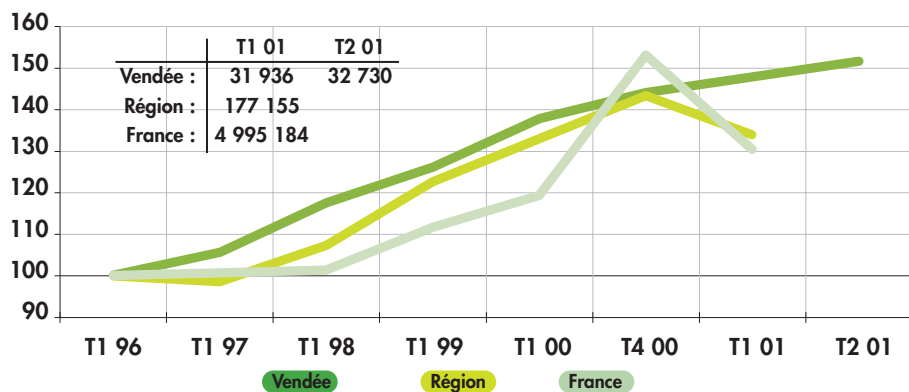
1

## Le Chiffre d'Affaires

Source : Direction des Services Fiscaux

Le ralentissement de la croissance constaté en France, s'observe jusqu'à présent de manière moins sensible en Vendée.

Indice 100 au T1 1996



	T1 01 (valeur)	T1 010/T4 00	T1 01/T1 00	T1 01(*)
Vendée	31 936	2,5 %	7,3 %	6,6 %
Région	177 155	-6,6 %	0,6 %	10,4 %
France	4 995 184	-14,9 %	9,3 %	14,6 %

	T2 01 (valeur)	T2 01/T1 01	T2 01/T2 00	T2 01(*)
Vendée	32 730	2,5 %	7,0 %	6,6 %

\* Glissement annuel : (T2 01 + T1 01 + T4 00 + T3 00) / (T2 00 + T1 00 + T4 99 + T3 99).

Les indicateurs à la fin du mois de juin 2001 révèlent une activité toujours soutenue en Vendée. Le chiffre d'affaires déclaré par les entreprises s'est ainsi accru de +2,5% au second trimestre par rapport au trimestre précédent, et de +7% sur 12 mois.

Au final, l'activité des entreprises s'est stabilisée en glissement annuel avec une croissance de +6,6%, identique à celle enregistrée il y a un trimestre, mais en net recul eu égard à la situation d'il y a un an (+12%).

Cette poursuite du mouvement de progression de l'économie vendéenne intervient alors même que l'activité des entreprises tant régionales que nationales enregistre un net ralentissement avec des baisses respectives de -6,6% et -14,9% au premier trimestre pour une hausse de +2,5% en Vendée. Il est vrai que traditionnellement, la Vendée subit avec un certain décalage dans le temps les retournements de conjoncture, en raison notamment du moindre degré d'ouverture à l'international de ses entreprises.

A l'échelon national, l'année 2001 s'inscrit en net repli comparée à 2000. Les prévisions n'ont cessé d'être revues à la baisse, et l'INSEE table désormais sur une croissance qui ne devrait guère dépasser +2% en 2001. La progression du PIB au second semestre 2001 devrait ainsi être inférieure à 1% en rythme annuel, ce qui est significatif du ralentissement de l'activité.

Il n'y a pas de croissance sans confiance, et c'est bien à ce niveau que se joueront les conséquences économiques des attentats. Le socle de la croissance est avant tout fondé en France, sur la consommation des ménages qui est restée élevée tout au long de l'été, malgré la hausse du chômage et des prix. Les derniers événements semblent toutefois avoir affecté leur moral ; le suivi de cet indice dans les prochaines semaines sera essentiel pour anticiper le niveau de la croissance en 2002.

## Edito

Alors que les signes de ralentissements se sont multipliés depuis le début de l'année, l'économie est désormais soumise à des vents contraires, dont l'intensité reste encore difficile à apprécier.

La largeur de la fourchette des prévisions de croissance nationale pour 2002 est là pour nous le prouver, avec des estimations comprises entre 1 et 2%, ce qui reflète bien l'incertitude du climat actuel. L'ampleur du ralentissement reste notamment liée à la manière dont les ménages vont réagir compte tenu de ce nouvel environnement.

Dans ce contexte incertain, l'économie vendéenne a, dans son ensemble, bien résisté jusqu'à maintenant, même si nos entreprises ont, à l'évidence, réduit leurs moyens de production en renouvelant moins souvent les contrats à durée déterminée et en ayant moins recours à l'intérim qu'il y a quelques mois.

Les perspectives de production restent bonnes dans l'industrie et la construction en Vendée compte tenu de l'acquis, mais, déjà, le rythme des prises de commande diminue et les transporteurs prévoient une décélération des affrètements de marchandises pour le dernier trimestre 2001.

La Vendée ne saurait échapper au ralentissement général de l'activité mais gageons que nos entreprises tireront leur épingle du jeu.

Jacques OUDIN  
Sénateur de la Vendée

Observatoire Economique  
Départemental

L'Observatoire Economique Départemental est financé par le Conseil Général de la Vendée, en association avec la Caisse Régionale du Crédit Agricole de la Vendée, le Crédit Mutuel Océan, la Caisse d'Épargne, la Banque Populaire Anjou-Vendée, le Crédit Maritime, la Chambre des Notaires, EDF GDF Services Vendée, la Chambre de Commerce et d'Industrie, la Chambre de Métiers et la Chambre d'Agriculture.

## Le chiffre d'affaires par secteurs

Le secteur industriel reste le plus dynamique tandis que l'activité dans le secteur de la construction semble marquer le pas.

	CA T1 01		T1 01/T4 00		T1 01(*)	
	Vendée	Région	Vendée	Région	Vendée	Région
Industrie	13 483	62 375	8,4 %	4,4 %	7,2 %	12,1 %
dont I.A.A.	4 772	20 402	25,8 %	-10,2 %	5,5 %	5,8 %
Construction	2 214	11 919	-0,4 %	-12,4 %	18,7 %	20,5 %
Commerce	10 190	67 987	-3,8 %	-6,3 %	6,1 %	9,9 %
Services	5 289	29 675	2,1 %	-10,2 %	2,2 %	5,5 %

	CA T2 01		T2 01/T1 01		T2 01(*)	
	Vendée	Région	Vendée	Région	Vendée	Région
Industrie	14 143		4,9 %		10,0 %	
dont I.A.A.	4 352		-8,8 %		14,0 %	
Construction	2 218		0,2 %		12,9 %	
Commerce	10 471		2,8 %		3,0 %	
Services	5 266		-0,4 %		3,7 %	

En millions de francs

\* Glissement annuel

Le secteur de l'industrie aura été, comme au premier trimestre, le plus dynamique avec une hausse du chiffre d'affaires de +4,9% par rapport au trimestre précédent suivi du secteur du commerce (+2,8%). La bonne tenue de l'industrie est imputable aux secteurs des biens d'équipements (+16,9%) et des biens intermédiaires (+8,7%).

La construction de bateaux de plaisance et la construction métallique restent les activités les plus dynamiques tandis que la prudence reste

de rigueur dans le machinisme agricole, en raison des difficultés persistantes de la filière bovine.

L'activité dans les industries agroalimentaires s'est repliée (-8,8%) après, il est vrai, un premier trimestre en forte hausse (+25,8%). Sur un an, la progression du chiffre d'affaires s'élève à +1,4%, soutenue notamment par le dynamisme de l'activité des plats cuisinés, secteur bien représenté en Vendée.

En revanche, l'activité dans le secteur de la construction semble avoir atteint un palier avec une quasi-stabilité du chiffre d'affaires au premier semestre (+0,2% au second trimestre après -0,5% au premier trimestre). Les perspectives sont incertaines avec d'une part, des carnets de commandes qui restent bien garnis, et d'autre part, un ralentissement certain de la construction de logements.

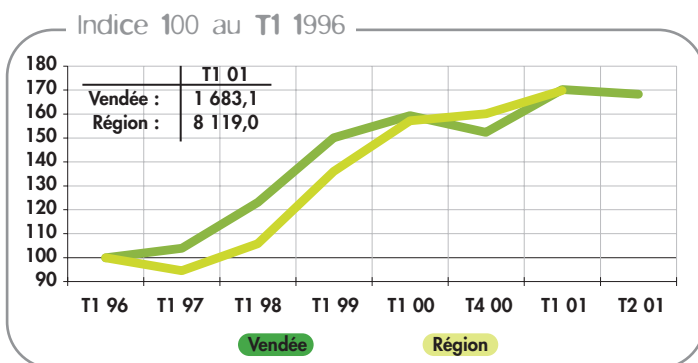
L'évolution de l'activité dans les secteurs du commerce et des services a été contrastée avec, respectivement, +2,8% et -0,4% au second trimestre. Il ressort ainsi que le commerce de détail progresse de +6,7%, les services aux particuliers de +30% alors que le commerce de gros et les services aux entreprises diminuent de -1,6% et -2% pendant le même temps. Ces évolutions sont significatives du niveau élevé de la confiance des ménages qui continuent de consommer alors même que les entreprises ont une attitude emprunte de prudence.



## Les investissements

Source : Direction des Services Fiscaux

Les entreprises vendéennes continuent d'investir notamment dans le secteur industriel.



Les entreprises vendéennes ont investi un peu plus de 1,66 milliard de francs au second trimestre 2001, montant en recul de 1,3% comparé au trimestre précédent mais en hausse de +7,6% comparé à il y a un an. Au total, le montant des investissements progresse de +5% en glissement annuel au mois de juin 2001 contre +4,6% en mars dernier.

Alors que les investissements industriels avaient été plutôt décevants en 2000, ils progressent fortement de juin 2000 à juin 2001 (+19,4%) même s'ils s'inscrivent en repli comparé au trimestre précédent (-7,6%). La croissance en glissement annuel retrouve son niveau de 1998 avec +18,4% à la fin du mois de juin 2001, grâce aux secteurs des biens d'équipements (+48,3%) et de l'agroalimentaire (+10,3%).

Dans le contexte actuel, la bonne orientation des investissements illustre les anticipations qui restent positives d'une majorité de chefs d'entreprises sur leurs perspectives d'activité, elle peut également s'expliquer par un phénomène de rattrapage eu égard à la faiblesse

Trimestre	Vendée	Région
T1 01 (valeur)	1 683,1	8 119,0
T1 01/T4 00	11,8 %	6,0 %
T1 01/T1 00	7,0 %	8,0 %
T1 01 (*)	4,9 %	13,3 %

\* Glissement annuel

En millions de francs

## Les investissements par secteurs

Vendée	Inv T2 01 (millions F)	T2 01/T1 01	T2 01/T2 00	T2 01(*)
Industrie	485,1	-7,6 %	19,4 %	18,4 %
dont I.A.A.	133,4	-30,6 %	-5,4 %	10,3 %
Construction	103,7	-3,2 %	9,1 %	8,8 %
Commerce	241,2	11,7 %	13,1 %	-3,5 %
Services	785,3	-3,4 %	-0,4 %	-0,6 %
TOTAL	1661,9	-1,3 %	7,6 %	5,0 %

\* Glissement annuel

de la progression de l'an 2000. Enfin, les 35 heures peuvent avoir précipité des décisions d'investissements pour accroître la productivité.

Le montant investi dans le secteur de la construction enregistre une légère baisse au second trimestre (-3,2%) mais reste positif en glissement annuel (+8,8%).

Les investissements réalisés dans le secteur du commerce progressent de +11,7% grâce au commerce de détail. Les secteurs des services apparaissent plus moribonds avec un recul de -3,4% en raison du net repli des investissements dans le transport.

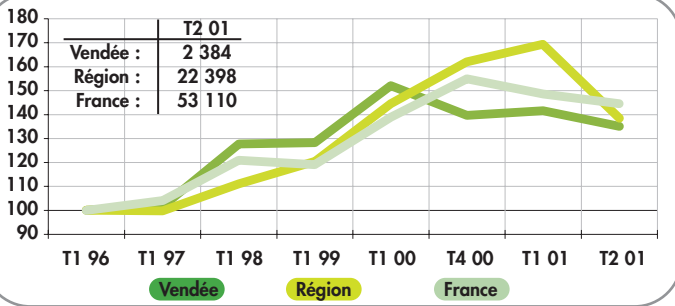
# 3

## Les exportations

Source : Direction interrégionale des Douanes de Nantes

Des exportations dont l'évolution devient négative en glissement annuel en Vendée (-0,3%) à la fin du mois en raison de la baisse des ventes à destination des pays de l'Union Européenne (-5,4% en glissement).

Indice 100 au T1 1996



Trimestre	Vendée	Région	France
T2 01 (valeur)	2 384	22 398	53 110
T2 01/T1 01	-4,4 %	-18,1 %	-2,7 %
T2 01/T2 00	-2,5 %	-17,0 %	0,1 %
T2 01 (*)	-0,3 %	8,0 %	7,5 %

\* Glissement annuel

commence à peine dans la Région. L'évolution, en glissement annuel, devient négative en Vendée à la fin du mois de juin (-0,3%) mais reste positive dans la Région (+8%) et en France (+7,5%), tout en s'inscrivant en recul comparé à la fin de l'année 2000 où les hausses dépassaient les 20%.

La contraction des échanges internationaux se traduit par un net ralentissement de la progression des exportations, moins brutal au second trimestre cependant en Vendée (-4,4%) que dans la Région (-18,1%). Cela tient au fait que la décélération s'observe depuis maintenant un an en Vendée, alors qu'elle

Parmi les grands secteurs exportateurs en Vendée, seule la construction navale continue de progresser (+32,5% en glissement) avec le meuble (+7,4%). En revanche, les produits à base de viande n'ont pas retrouvé les marchés qui étaient les leurs (-10,2%).

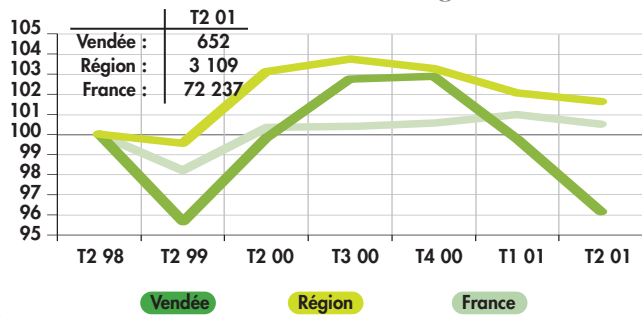
# 4

## Les créations d'entreprises

Source : INSEE

Un nombre de créations d'entreprises en forte baisse depuis le début de l'année.

Indice 100 au T2 1998 - année glissante



Trimestre	Vendée	Région	France
T2 01 (valeur)	652	3 109	72 237
T2 01/T1 01	32,0 %	7,0 %	-2,9 %
T2 01/T2 00	-11,1 %	-1,6 %	-1,7 %
T2 01 (*)	-3,6 %	-1,4 %	0,2 %

Après 494 créations d'entreprises au premier trimestre, c'est 652 nouvelles inscriptions qui ont été comptabilisées au second trimestre. Ce dernier chiffre s'inscrit en recul de 11% par rapport à la même période de l'an dernier. L'évolution en glissement annuel devient ainsi nettement négative en Vendée avec -3,6% pour des moyennes régionale de -1,4% et nationale de +0,2%.

### Les créations d'entreprises par secteurs

La baisse s'est entièrement produite au premier semestre 2001 avec un recul de -11,5% comparé à l'an dernier, et elle s'observe dans tous les secteurs (de -11,3% dans le tertiaire à -12,8% dans l'industrie). Sur un an, c'est dans le secteur industriel que le recul est le plus

	Vendée		Région		France	
	T2 01	T2 01 (*)	T2 01	T2 01 (*)	T2 01	T2 01 (*)
Industrie	55	-8,8 %	280	-6,4 %	5 261	-4,9 %
dont I.A.A.	15	-14,3 %	101	-6,9 %	1 555	-5,5 %
Construction	68	-6,2 %	414	6,4 %	10 658	4,1 %
Tertiaire	529	-2,5 %	2 415	-2,1 %	56 318	0,0 %

\* Glissement annuel

significatif (-8,75%) et notamment dans l'agroalimentaire (-14,3%), en raison d'une diminution des créations d'entreprises qui a débuté dès la fin de l'année 2000.

La création d'entreprise est sensible à l'environnement économique mais il n'y a pas, pour autant, d'éléments objectifs pouvant justifier ce recul plus prononcé en Vendée que dans la Région et en France.

# 5

## Les immatriculations de véhicules

Sources : Préfecture de la Vendée - C.C.F.A.

Un marché de l'automobile neuve très dynamique en Vendée avec une hausse, cumulée depuis janvier, des immatriculations de +10,3% supérieure à la progression nationale (+6,1%) et ce, malgré la forte baisse observée en août (-19,2%).

		août 01		jan.01/août 01		00/01	
		Valeur	%	Valeur	%	Valeur	%
Vendée	Neuf	828	-19,2 %	9 876	10,3 %		
	Occasion	2 509	0,4 %	21 041	9,3 %		
	TOTAL	3 337	-5,3 %	30 917	9,6 %		
France	Neuf	148 165	-5,4 %	1 560 914	6,1 %		
	Occasion	394 415	5,9 %	3 664 968	7,5 %		
	TOTAL	542 580	2,5 %	5 225 882	7,1 %		

Les immatriculations de véhicules ont diminué de -5,3% en août 2001 en Vendée pour la première fois depuis le début de l'année en raison de la forte chute des achats de voitures neuves (-19,2%), alors que les immatriculations de voitures d'occasion restent stables (+0,4%).

Depuis le début de l'année, le marché de l'automobile reste toutefois orienté à la hausse avec une progression globale des immatriculations de +9,6% en Vendée pour une moyenne nationale de +7,1%, grâce à un marché du neuf très actif (+10,3%).



## Le logement

Sources : Direction Départementale de l'Équipement - Observatoire du B.T.P. des Pays de la Loire (fichier SITADEL)

**Un recul sensible du nombre de logements tant autorisés (-7%) que mis en chantier (-10%) en Vendée : retournement de conjoncture ou simple palier après la période de forte croissance dont a bénéficié ce secteur ?**

Après des mois de hausse ininterrompue, le nombre de logements autorisés s'inscrit désormais à la baisse comparé à l'an dernier avec -7% à la fin du mois de juillet (cumul janvier-juillet) pour des moyennes régionale de -8,2% et nationale de -2%. Plus précisément, ce sont les logements collectifs qui enregistrent la plus forte baisse (-31%), les logements individuels la limitant à -2,4%.

Les mises en chantier diminuent tendanciellement depuis trois mois maintenant, et la baisse atteint -10% en juillet contre seulement -5,4% dans la Région et -3,3% en France. Les mises en chantier de

	Vendée		Région		France	
	7 mois 01	00/01	7 mois 01	00/01	7 mois 01	00/01
Logements autorisés	3 273	-7,0 %	13 638	-8,2 %	194 938	-2,1 %
Logements mis en chantier	2 878	-10,0 %	11 762	-5,4 %	169 398	-3,3 %

logements individuels sont en fort recul (-9% en purs et -31,8% en groupés).



## L'emploi

Source : INSEE (fichier URSSAF)

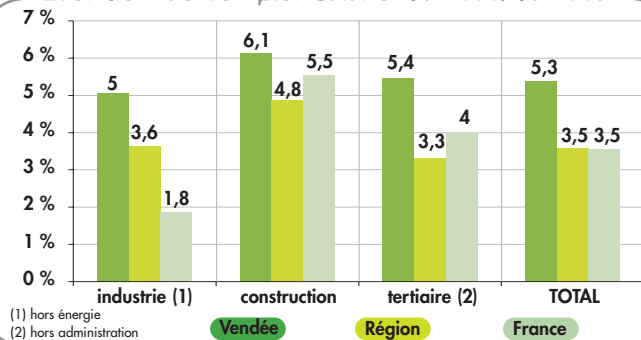
**Une progression toujours significative de l'emploi salarié en Vendée (+5,4% sur un an à la fin du premier trimestre 2001) mais qui ralentit comparé à l'année 2000, notamment dans l'industrie.**

T1 01	Industrie	Construction	Tertiaire	TOTAL
Vendée	54 768	14 908	70 155	139 831
Région	270 969	73 804	468 365	813 138
France	3 907 400	1 233 600	9 473 400	14 614 400
Evolution T1 00/T1 01	Industrie	Construction	Tertiaire	TOTAL
Vendée	2 640	861	3 635	7 136
Région	9 520	3 437	15 075	28 032
France	71 200	64 700	365 400	501 300

La conjoncture vendéenne semble être restée bien orientée en ce début d'année 2001, comme l'illustre le solde net création/destruction d'emplois salariés, qui s'élève à 7 136 emplois à la fin du premier trimestre en Vendée.

Ce résultat très positif, ne doit toutefois pas occulter la décélération progressive de la croissance de l'emploi salarié. Rappelons qu'elle s'élevait à +6,3% en septembre 2000, à +5,6% en fin d'année 2000, et qu'elle s'établissait à la fin du premier trimestre 2001 à +5,4%. Il n'en demeure pas moins que cette hausse reste sensiblement supérieure à celle enregistrée tant dans la Région qu'en France (+3,6% dans les deux cas).

Evolution de l'emploi salarié T1 2000/T1 2001



C'est dans le secteur industriel que la diminution du rythme de croissance est la plus perceptible. En effet, de +7,7% à la fin du troisième trimestre 2000, la progression de l'emploi sur un an s'établit en mars 2001 à seulement +5,1%, ce qui représente un différentiel de près de 1 200 emplois.

La Vendée continue de faire mieux que la Région et la France pour tous les secteurs, notamment, grâce aux secteurs de la plaisance, des biens d'équipements électriques et électroniques, au travail du bois, aux secteurs de la métallurgie et des services aux particuliers.

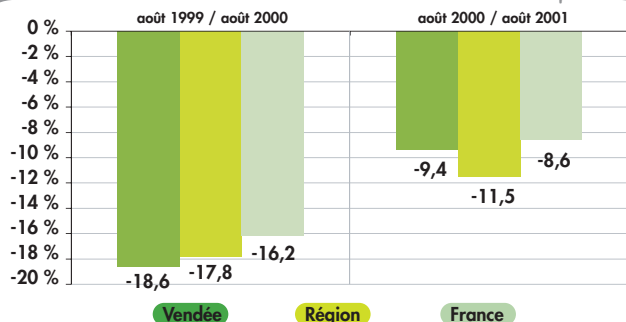


## Le chômage

Source : Direction Régionale du Travail et de l'Emploi

**Un nombre de demandeurs d'emploi qui repart à la hausse depuis trois mois.**

Evolution du nombre de demandeurs d'emploi



Avec 14 180 demandeurs d'emploi à la fin du mois d'août 2001, le nombre de vendéens à la recherche d'un emploi a diminué sur un an de -8,2% pour des moyennes régionale de -9,2% et nationale de -8,3%. La baisse est donc sensiblement inférieure à ce qu'elle était il y a un an et surtout, le nombre de demandeurs d'emploi augmente à nouveau, et ce, pour le troisième mois consécutif en Vendée (+0,9%

Demandeurs d'emploi Cat. 1 - Données C.V.S.\*

	Août 01	Evol.VA août 00/août 01	Taux % Juin 00	Taux % Juin 01
Vendée	14 180	-1 478	7,7 %	7,0 %
Région	100 201	-13 055	9,0 %	8,1 %
France	2 127 800	-201 000	9,6 %	8,8 %

en juin, +2,7% en juillet et +1,7% en août en données CVS). Si l'on ajoute le fait que le nombre des offres d'emplois enregistrées à l'ANPE reculent également de -27,6% en août par rapport à juillet, et de -11,6% comparé à il y a un an, la situation du marché de l'emploi a donc bien tendance à se détériorer.

Le taux de chômage s'est ainsi accru pour la première fois depuis deux ans s'établissant à 7% en Vendée en juin 2000 (6,9% en mars). Il reste toujours en-deçà des taux régionaux (8,1%) et nationaux (8,8%).

\* Demandeurs d'emploi immédiatement disponibles à la recherche d'un emploi à durée indéterminée et à temps plein  
Données corrigées des variations saisonnières