



Éditorial

Depuis quelques semaines, certaines voix s'accordent pour annoncer la fin de la crise économique que nous traversons depuis plus d'un an. Le PIB français a progressé de 0,3% au 2^{ème} trimestre 2009, le moral des chefs d'entreprises s'améliore doucement, la consommation des ménages a été meilleure que prévue au 1^{er} semestre, nos exportations ont progressé sur les derniers mois...

Ces indicateurs doivent cependant être appréciés avec prudence tant ils restent fragiles : le rebond observé de l'activité relève en effet exclusivement du plan de relance mis en oeuvre fin 2008 et la consommation des ménages, principal moteur de notre croissance, s'est nettement repliée en juillet et en août.

Aussi, me semble-t-il aujourd'hui plus juste de parler de fin de récession mais pas encore de fin de crise, ne serait-ce qu'au regard d'un marché du travail qui, malheureusement, devrait continuer de se dégrader dans les mois à venir.

En Vendée, comme l'illustrent les nombreux indicateurs développés dans ce Point de conjoncture, l'activité a sans doute atteint son point bas ces derniers mois, mais les signes de redémarrage sont encore imperceptibles.

Il convient donc, en ce début d'automne, que l'ensemble des décideurs et des acteurs économiques vendéens poursuivent leur mobilisation en faveur de l'activité de nos entreprises et de l'emploi et que d'autre part, ils se projettent sur les marchés et métiers de demain en utilisant les leviers de l'innovation et de la formation.

Comme je l'ai déjà évoqué dans un précédent éditorial, la reprise interviendra dans un contexte différent : celui d'une rupture dans les attitudes et les attentes des consommateurs, et plus globalement, celui de l'émergence de nouveaux systèmes de valeurs encourageant une économie plus durable.

Le très rapide essor du marché des énergies renouvelables que nous observons actuellement dans notre département, ainsi que les nombreux projets initiés dans ces domaines, m'incitent néanmoins à penser que les vendéens ont déjà mis un pied dans ce "monde de demain", témoignant ainsi de leur capacité à rebondir et à se réinventer.

Bernard DAURENSAN
Président de l'OESTV

1 - Tendances internationales

Signes de fin de récession ... mais incertitudes sur l'avenir

Plus d'un an après l'explosion de la bulle financière globale et le début d'une crise profonde dans l'ensemble des économies planétaires, **les premiers signes de fin de récession se sont faits jour dans la plupart des économies développées à compter du printemps 2009.**

Pour autant, peut-on véritablement, dès aujourd'hui, parler de fin de crise ?

D'une part, le timide rebond de croissance observé dans les économies avancées au 2^{ème} trimestre 2009 (quelques dixièmes de point de croissance après 3 trimestres de forte récession) doit-il être envisagé comme **le début de la reprise ou comme un simple rebond technique ?** Nombre d'observateurs s'accordent en effet sur le fait que les résultats enregistrés récemment résultent essentiellement des effets des plans de relance initiés fin 2008 et du destockage massif des industriels sur les 6 premiers mois de 2009. A titre d'exemple, le marché automobile alimenté par les diverses primes à l'achat accordées par les États expliquerait la moitié du rebond de l'activité industrielle en France et sa totalité en Allemagne.

Il est donc légitime aujourd'hui de convenir que **le regain de croissance observé est celui d'économies encore convalescentes** qui nécessiteront sans aucun doute un prolongement du soutien des États dans les mois à venir.

Les moteurs de la croissance pourraient en effet être grippés pendant encore de nombreux mois. Les craintes relatives à un marché du travail en dégradation, le niveau d'endettement des particuliers dans nombre de pays ainsi que l'impact des déficits publics sur le pouvoir d'achat (via les effets à venir sur le niveau des impôts) devraient peser durablement sur la consommation des ménages. Dans un tel contexte, les débouchés des industriels seraient réduits, leurs investissements différés et le marché de l'emploi peinerait à repartir.

En tout état de cause, la reprise sera lente et longue ; elle s'étalera sans doute sur plusieurs années afin de permettre la consolidation des bilans des acteurs privés et publics.

Prévisions de croissance du PIB

Source : FMI - Juillet 2009	2008	2009 (p)	2010 (p)
MONDE	+3,1%	-1,4%	+2,5%
ÉCONOMIES DÉVELOPPÉES	+0,8%	-3,8%	+0,6%
Zone Euro	+0,8%	-4,8%	-0,3%
États - Unis	+1,1%	-2,6%	+1,1%
Japon	-0,7%	-6,0%	+1,7%
Royaume-Uni	+0,7%	-4,2%	+0,2%
France	+0,3%	-3,0%	+0,4%
ÉCONOMIES ÉMERGENTES	+6,0%	+1,5%	+4,7%
Chine	+9,0%	+7,5%	+8,5%
Inde	+7,3%	+5,4%	+6,5%
Brésil	+5,1%	-1,3%	+2,5%
Russie	+5,6%	-6,5%	+1,5%

D'autre part, de nombreuses questions demeurent quant à la persistance de constats et pratiques "du monde d'avant la crise" : surendettement (cette fois-ci des États), nouvelles bulles spéculatives liées à la croissance rapide de la liquidité mondiale, résultats records des banques d'affaires américaines notamment... A l'évidence, le système financier mondial n'est pas guéri.

Par ailleurs, le **couple Chine/États-Unis et les déséquilibres qu'il incarne** (ceux mêmes qui ont provoqué la crise) continuent d'être les principaux facteurs de risque pour l'économie mondiale. La Chine base toujours sa croissance sur ses exportations faute d'un marché intérieur assez mûr pour absorber sa production, les États-Unis ne sauraient assainir leurs finances publiques rapidement sous peine de casser le redémarrage de leur économie. En conséquence, la dépréciation annoncée du dollar, combinée à un taux de change artificiellement bas de la monnaie chinoise, constitue un facteur destabilisateur pour l'économie mondiale, et particulièrement pour les économies exportatrices non dollarisées, au premier rang desquelles la Zone euro.

L'Observatoire Économique, Social et Territorial de la Vendée est financé par :

**Observatoire Économique Social
et Territorial de la Vendée**
Galerie Pompidou - 6 rue Stéphane Guillemé
85 000 LA ROCHE-SUR-YON
Tél : 02.51.24.83.33 Fax : 02.51.24.12.33
e.mail : oestv@wanadoo.fr - Site Internet : www.oestv.fr

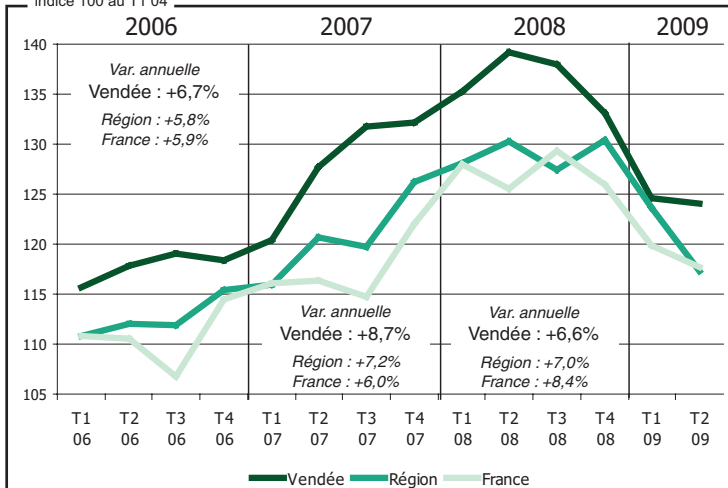


2 - Chiffre d'affaires des entreprises vendéennes

Source : Direction des Services fiscaux - Traitement : Observatoire Économique, Social et Territorial de la Vendée

Une activité qui se dégrade au 1^{er} semestre 2009

indice 100 au T1 04



Les entreprises vendéennes relevant du régime réel normal ont déclaré un chiffre d'affaires de **13 661,4 millions d'€** au cours du 1^{er} semestre 2009. Ce résultat s'inscrit en forte baisse de **-9,5%** comparé à la même période de 2008.

En terme de rythme de croissance, les deux premiers trimestres affichent une contraction de l'activité consécutive : **-7,5% pour le 1^{er} trimestre 2009** (comparé à la même période de 2008) et **-10,9% pour le 2^{ème}**.

Le recul enregistré depuis le début d'année 2009 se prolonge sur la période **juillet-août 2009** avec un recul de **-11,6%** comparé à la même période de 2008.

Ainsi, sur les 8 premiers mois de 2009, le chiffre d'affaires des entreprises vendéennes s'affiche en retrait de **10,0%** comparé à l'année précédente.

Chiffre d'affaires des entreprises soumises au régime réel normal

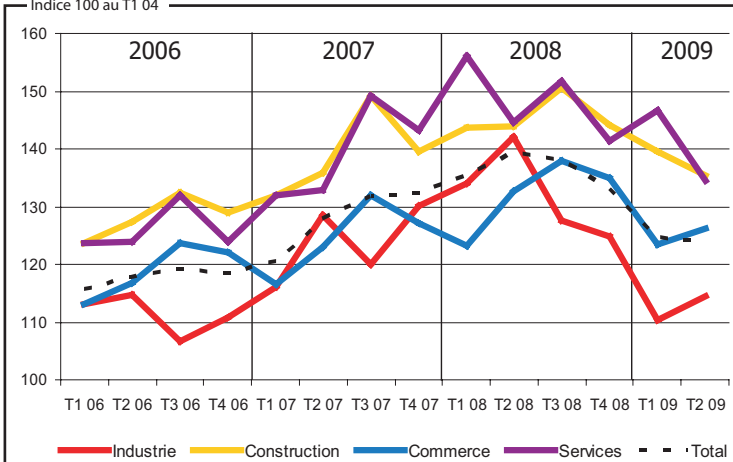
(en millions d'euros)	T3 08	T4 08	T1 09	T2 09
Vendée	7 579,8	7 311,7	6 847,0	6 814,5
Région	40 405	41 358	39 215	37 180
France	1 106 410	1 077 593	1 026 242	1 007 370

Suivant la même tendance, les entreprises ligériennes et françaises ont déclaré une baisse sensible de leur chiffre d'affaires entre le 1^{er} semestre 2008 et le 1^{er} semestre 2009 : respectivement -6,8% et -6,3%.

Chiffre d'affaires par secteur

Les 4 grands secteurs de l'économie vendéenne affichent un recul de leur activité sur le 1^{er} sem. 2009

Indice 100 au T1 04



INDUSTRIE (34,5% du chiffre d'affaires de l'ensemble des entreprises vendéennes au 1^{er} semestre 2009) : Le secteur de l'industrie est celui, parmi les 4 grands secteurs, qui enregistre la plus forte baisse de son chiffre d'affaires entre le 1^{er} semestre 2008 et le 1^{er} semestre 2009 : **-18,5%**. Le recul atteint même -22,2% sur juillet-août 2009 (ainsi le chiffre d'affaires des entreprises industrielles est en baisse de -19,4% sur les 8 premiers mois de 2009). Tous les secteurs de l'industrie affichent une forte contraction de l'activité sur la période observée, et particulièrement l'industrie des biens d'équipement (-30,5%) et l'industrie automobile (-29,3%).

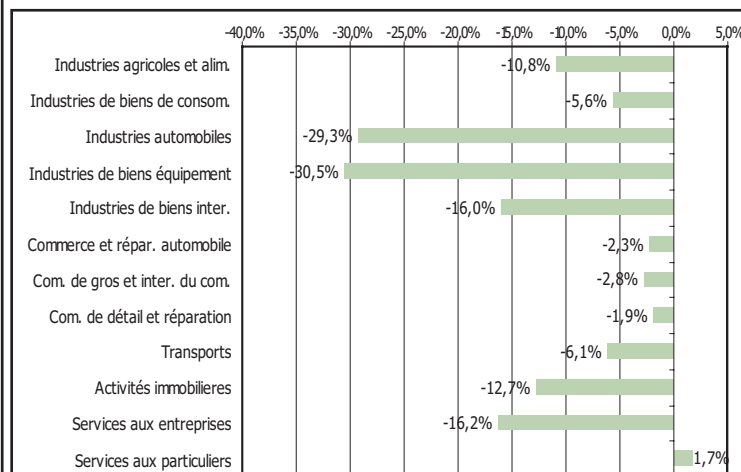
COMMERCE (32,4%) : Les activités commerciales enregistrent une baisse de leur chiffre d'affaires de **-2,4% au 1^{er} semestre 2009** comparé à la même période de 2008. Sur les 8 premiers mois, en raison d'une dégradation plus prononcée de l'activité en juillet-août (-5,6%), le chiffre d'affaires des entreprises du secteur s'affiche à -3,2% comparé à 2008.

La baisse de l'activité concerne les 3 composantes du commerce : -2,3% pour le commerce et réparation auto, -2,8% pour le commerce de gros et -1,9% pour le commerce de détail entre le 1^{er} semestre 2009 et le 1^{er} semestre 2008.

SERVICES (21,7%) : Le secteur affiche également un repli de son activité : **-6,5% entre le 1^{er} semestre 2008 et le 1^{er} semestre 2009** (-5,9% sur les 8 premiers mois de 2009). Seuls les services aux particuliers (+1,7%) enregistrent une hausse de l'activité sur le 1^{er} semestre de cette année.

CONSTRUCTION (8,6%) : Le chiffre d'affaires du secteur a diminué de **-4,6% au 1^{er} semestre 2009** comparé à la même période de 2008 (-4,5% sur les 8 premiers mois de 2009).

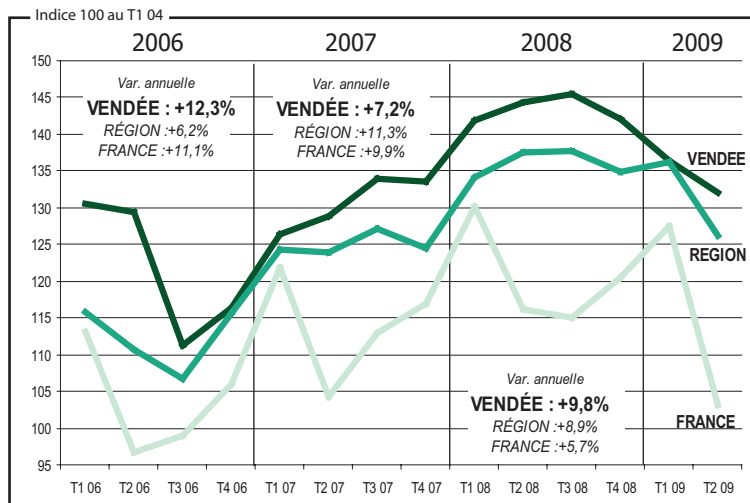
Évolution du CA dans les principaux secteurs d'activités vendéens entre le 1^{er} sem. 2008 et 2009



3 - Investissements

Source : Direction des services fiscaux - Traitement : Observatoire Économique, Social et Territorial de la Vendée

Repli des investissements des entreprises vendéennes sur les 6 premiers mois de 2009



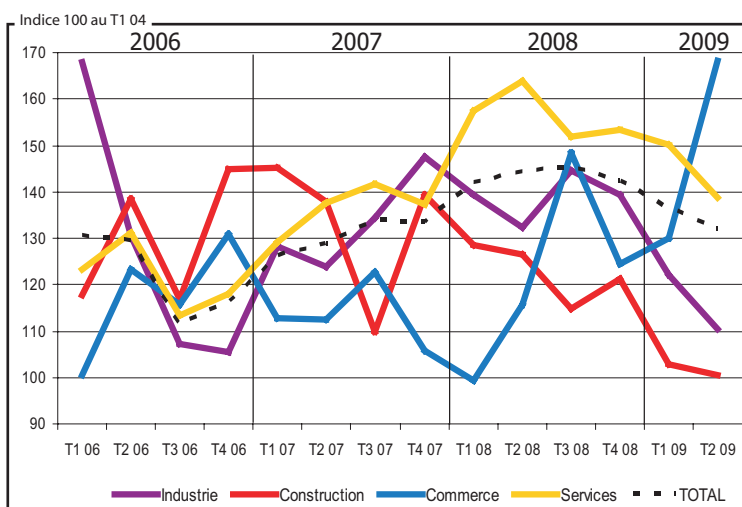
Les montants investis par les entreprises vendéennes se sont élevés à 785,5 millions d'euros au 1^{er} semestre 2009 contre 837,5 millions d'euros pour la même période de 2008, soit un recul de -6,2%. Sur les 8 premiers mois de 2009, la baisse est de -9,1% comparé à la même période de 2008.

Sur les 4 grands secteurs de l'économie vendéenne, seul celui du commerce enregistre une hausse des montants investis.

SERVICES (52,3% du total des investissements au 1^{er} semestre 2009) : Les montants investis s'inscrivent en baisse de -10,1% entre le 1^{er} semestre 2008 et le 1^{er} semestre 2009. Le recul est même plus prononcé sur les 8 premiers mois de 2009 avec une baisse de -12,1%. Ce mauvais résultat est principalement dû aux baisses enregistrées dans les activités financières (-22% au 1^{er} semestre 2009) et dans le transport (-13,1%).

INDUSTRIE (23,5%) : Le secteur affiche une forte baisse des immobilisations au 1^{er} semestre 2009 de -14,3%. Excepté l'énergie (+65,7%) et les biens d'équipements (+5,0%), les autres secteurs industriels enregistrent de forts reculs : -53,4% pour les biens de consommation, -52,0% pour l'industrie automobile, -35,8% pour l'agroalimentaire...

COMMERCE (14,9%) : Les entreprises du commerce enregistrent, à l'inverse, une forte hausse de leurs investissements de +38,8% au 1^{er} semestre 2009. Cette hausse est essentiellement dû aux immobilisations réalisées dans le commerce de gros et, secondairement, dans celui de détail (respectivement +83,2% et +21,3%).

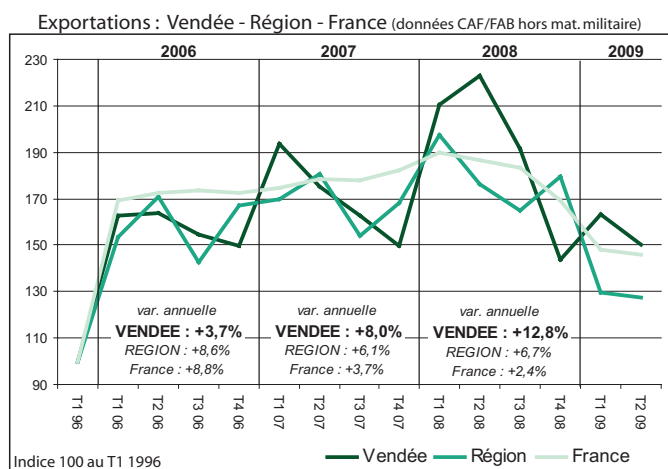


CONSTRUCTION (4,8%) : Les montants investis ont baissé entre le 1^{er} semestre 2009 et le 1^{er} semestre 2008 de -20,2%, soit le recul le plus significatif des grands secteurs économiques vendéens.

4 - Exportations

Source : Direction des Douanes - Traitement : Observatoire Économique, Social et Territorial de la Vendée

Les exportations vendéennes se contractent de près de 25% au 1^{er} semestre 2009



Les exportations vendéennes se sont établies à 843 millions d'€ au 1^{er} semestre 2009 contre 1 165 millions d'€ pour la même période de 2008. Elles s'inscrivent ainsi en repli de 24,6% sur les 6 premiers mois de cette année. Ce repli s'accroît depuis fin 2008 : -3,7% au 4^{ème} trimestre 2008 comparé à la même période de l'année précédente, -22,4% au 1^{er} trimestre 2009 puis -32,6% au 2^{ème} trimestre 2009. En Région et en France, les montants exportés ont reculé respectivement de 31,2% et 22% au 1^{er} semestre 2009.

La quasi totalité des secteurs exportateurs vendéens sont touchés par la dégradation de leurs échanges sur les 6 premiers mois de 2009.

Le premier d'entre-eux, la construction navale (23,2% des montants exportés depuis la Vendée sur cette période), est d'ailleurs le plus impacté avec un repli de son activité export de près de 51%. Les deux autres filières importantes qui alimentent les flux export vendéens, les productions agricoles/agro-alimentaires et la métallurgie/équipements mécaniques, empruntent aussi un profil globalement à la baisse.

Navires et bateaux (23,2% des exportations en valeur - 1 ^{er} semestre 2009)	-50,7%
Viandes et produits à base de viande (11,8%)	-10,9%
Machines et équipements d'usage général (9,9%)	+1,2%
Articles d'habillement (8,7%)	-10,4%
Produits de boulangerie-pâtisserie et pâtes alimentaires (4,5%)	-2,3%
Produits de la culture et de l'élevage (4,4%)	-21,7%
Matériel électrique (3,7%)	+32,5%
Machines agricoles (3,4%)	-21,4%
Produits de la construction automobile (3,1%)	-26,1%
Machines diverses d'usage spécifique (2,3%)	-42,1%
Produits de l'industrie textile (2,2%)	-33,3%
Produits en caoutchouc (2,2%)	-40,3%
Équipements pour automobiles (1,9%)	-5,1%

5 - Créations d'entreprises

Sources : APCE et INSEE - Traitement : Observatoire Économique, Social et Territorial de la Vendée

En 2009, plus d'une création sur deux relèverait du régime de l'auto-entrepreneur

En Vendée, 2 727 entreprises ont été créées, reprises ou réactivées sur la période janvier/juillet 2009, soit une progression de +67,0%* (1 094 créations supplémentaires) par rapport à la même période de 2008. La Région et la France enregistrent une évolution équivalente de la création d'entreprises : respectivement +62,8% et +61,6%.

Sur les 7 premiers mois de 2009, à l'échelle de l'Hexagone, l'Insee évalue à 53% le poids du régime de l'auto-entrepreneur dans l'ensemble des créations d'entreprises recensées.

* Cette hausse s'explique par la mise en place du régime d'auto-entrepreneur depuis janvier 2009. L'évolution constatée entre 2008 et 2009 est donc livrée dans ce document à titre informatif uniquement.

6 - Redressements et liquidations judiciaires

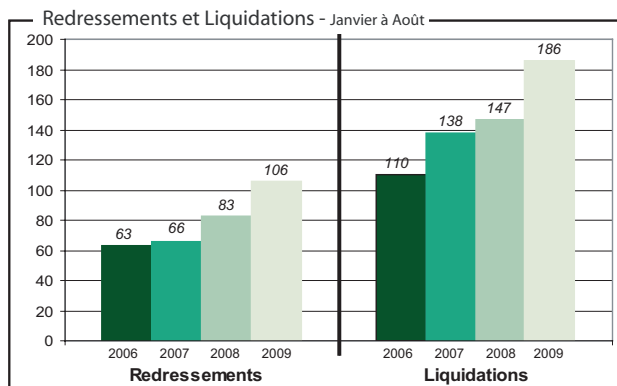
Nette progression des procédures sur les 8 premiers mois de l'année 2009 en Vendée

Sur les 8 premiers mois de 2009, le nombre d'ouvertures de procédures de redressements et de liquidations judiciaires a augmenté très nettement en Vendée, témoignant ainsi des difficultés des entreprises dans le contexte conjoncturel actuel.

Les procédures de redressement progressent de 27,7% comparé à la même période de 2008.

Concernant les liquidations judiciaires, la progression est du même ordre sur la période considérée (+26,5%), pour 186 liquidations contre 147 un an auparavant.

Source : Tribunal de Commerce de La Roche-sur-Yon
Traitement : Observatoire Économique, Social et Territorial de la Vendée



7 - Emploi

Sources : Pôle Emploi et Insee - Traitement : Observatoire Économique, Social et Territorial de la Vendée

Sur un an à fin juin 2009, l'emploi salarié a reculé de 3% en Vendée

L'emploi salarié dans les activités marchandes non agricoles a diminué de 3,0% (soit une perte de 5 142 emplois) entre juin 2008 et juin 2009 en Vendée.

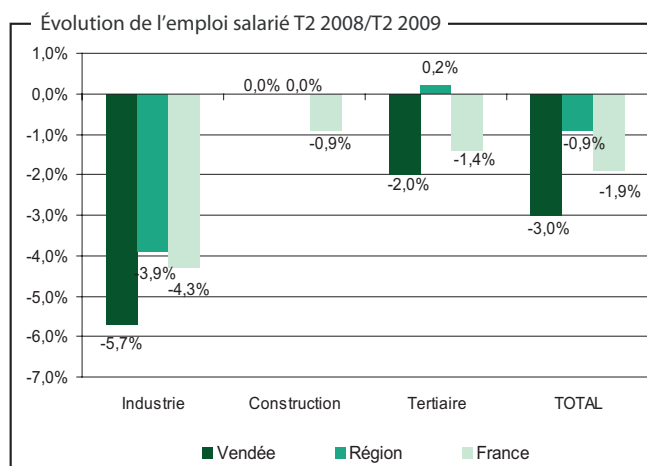
Les Pays de la Loire et la France connaissent, pour leur part, une baisse de l'emploi salarié inférieure à celle observée en Vendée avec respectivement -0,9% (soit une perte de 8 801 emplois) et -1,9% (soit -320 326 emplois) sur la même période.

En Région : Loire-Atlantique +4 108 emplois (+1,1% sur 1 an), Maine-et-Loire -1 502 emplois (-0,7%), Mayenne -1 321 emplois (-1,7%) et Sarthe -4 944 emplois (-3,5%).

Selon le Pôle emploi, la Vendée compte 165 548 emplois salariés dans les activités marchandes non agricoles à juin 2009 (estimations données cvs).

Seul le secteur de la construction enregistre entre juin 2008 et juin 2009 une stabilisation de ses emplois salariés (0,0%) en Vendée.

Les secteurs de l'industrie et du tertiaire affichent, pour leur part, une baisse respectivement de -5,7% (soit une perte de 3 302 emplois) et -2,0% (soit -1 844 emplois) sur la période considérée.



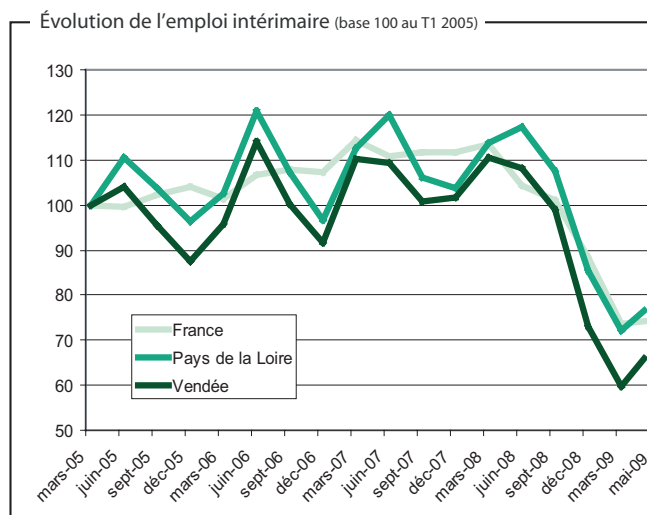
L'intérim en Vendée

Le nombre d'intérimaires en équivalent temps plein (ETP) a reculé de -40,9% entre mai 2008 et mai 2009, soit une perte de 3 530 emplois intérimaires ETP. A fin mai 2009, la Vendée compte 5 098 intérimaires ETP (données brutes).

Les Pays de la Loire et la France connaissent également, mais de manière légèrement moins soutenue qu'en Vendée, de fortes baisses de l'emploi intérimaire avec respectivement -35,8% (soit une perte de 17 574 emplois intérimaires ETP) et -28,9% (soit -177 700) sur la même période.

Le net recul du nombre d'intérimaires vendéens sur un an à fin mai 2009 est enregistré d'abord dans le secteur de l'industrie (-50,1% soit une perte de 2 895 emplois intérimaires ETP) mais aussi dans les services (-27,3% soit -353 intérimaires) et la construction (-16,8% soit -238 intérimaires).

A fin mai 2009, l'industrie emploie 56,6% des d'intérimaires (ETP) en Vendée, la construction 23,1% et les services 18,4%.



8 - Chômage

Sources : Direction Régionale du travail et de l'emploi - INSEE

Traitement : Observatoire Économique, Social et Territorial de la Vendée

Très forte hausse du nombre des demandeurs d'emploi en Vendée

Sur un an à fin août 2009, la Vendée a enregistré une très forte hausse du nombre de ses demandeurs d'emplois de 40,5%. Cette progression s'affiche assez nettement au-dessus de celles observées en Pays de la Loire (+33,4%) et en France (+25,8%),
Au total, la Vendée compte **21 247 personnes à la recherche d'un emploi à fin août 2009** (données cvs Cat.A), soit près de **6 125 demandeurs d'emplois supplémentaires sur un an.**

Demandeurs d'emploi Cat.A (Données C.V.S.*) et Taux de chômage

	août 2009	Evol. VA août 2008 / août 2009	Taux juin 2008	Taux juin 2009
Vendée	21 247	+ 6 125	5,4%	8,0%
Région	127 336	+ 31 882	5,9%	8,2%
France	2 553 300	+ 523 650	7,2%	9,1%

*Données corrigées des variations saisonnières

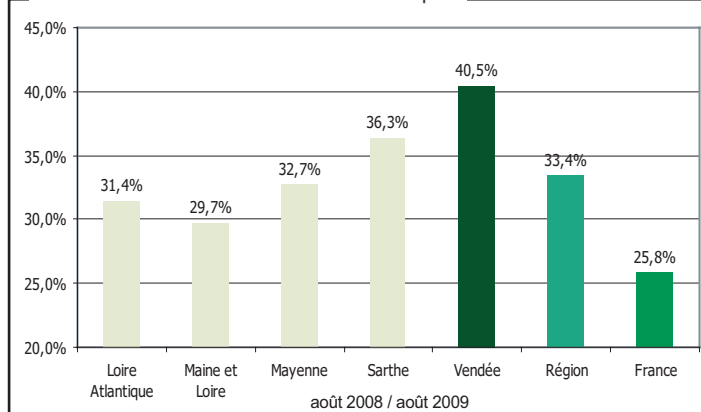
Toutes les catégories de demandeurs d'emploi sont concernées par cette vive hausse du chômage sur la période juillet 2008 / juillet 2009 :

- le chômage des moins de 25 ans : +65,4%
- le chômage des hommes : +64,7%
- le chômage des plus de 50 ans : +36,9%
- le chômage des femmes : +31,9%.

Le taux de chômage, qui s'établissait à 5,4% de la population active vendéenne au 2^{ème} trimestre 2008 s'élève un an plus tard à 8,0%, soit une augmentation de 2,6 points en un an.

Par zone d'emploi, la zone Vendée Est est celle qui enregistre la plus forte augmentation du nombre de chômeurs entre juillet 2008 et juillet 2009 : +57,1% (+46,3% pour la Roche sur Yon, +43,0% pour Vendée Ouest et +35,0% pour Vendée Sud). Toutefois elle affichait toujours à fin mars 2009, le taux de chômage le plus faible du département : 5,3% de la population active (7,6% pour la Roche sur Yon, 7,7% pour Vendée Sud et 8,9% pour Vendée Ouest).

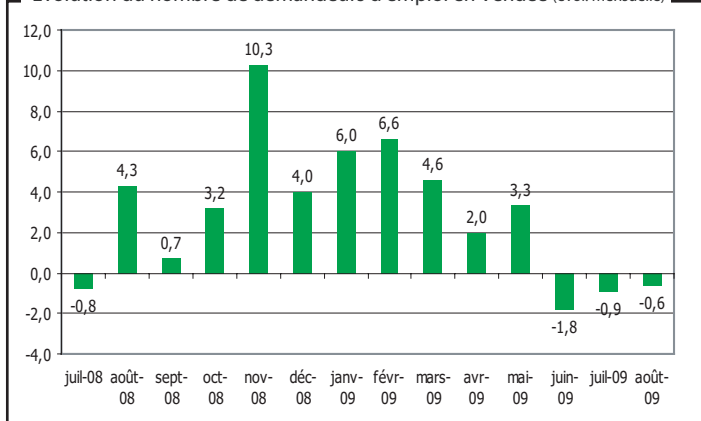
Évolution du nombre de demandeurs d'emploi



En terme de rythme de croissance, soulignons que la tendance à la hausse du nombre des demandeurs d'emploi dans notre département s'est légèrement inversée à partir du début de l'été.

Sur un mois à fin août 2009, cette tendance s'est prolongée en Vendée (-0,6%), à l'inverse des Pays de la Loire et de la France où le nombre de demandeurs d'emplois a repris sa croissance : respectivement +0,5% et +0,7% sur un mois.

Évolution du nombre de demandeurs d'emploi en Vendée (evol. mensuelle)

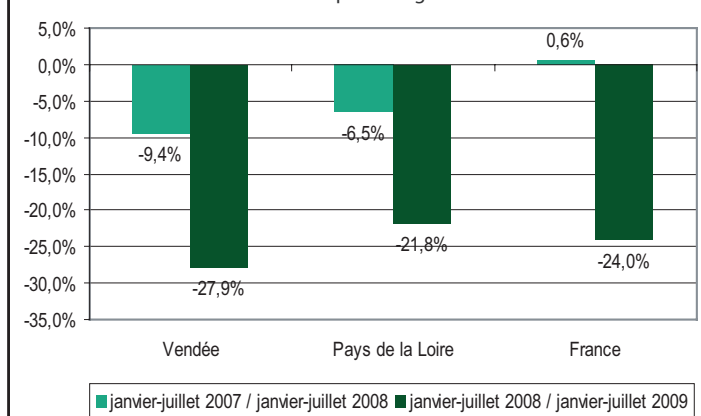


Les offres d'emploi enregistrées à Pôle emploi

Les offres d'emploi enregistrées (données brutes) ont reculé de -27,9% en Vendée entre janvier-juillet 2008 et janvier-juillet 2009. Elles sont au nombre de 14 564 sur les 7 premiers mois de 2009.

De même, la Région et la France connaissent une forte baisse des offres d'emploi enregistrées sur cette même période : respectivement -21,8% et -24,0%.

Évolution du nombre d'offres d'emploi enregistrées



9 - Logement

Sources : Direction Départementale de l'Équipement (fichier SITADEL) et Cellule économique régionale du BTP des Pays de la Loire
 Traitement : Observatoire Économique, Social et Territorial de la Vendée

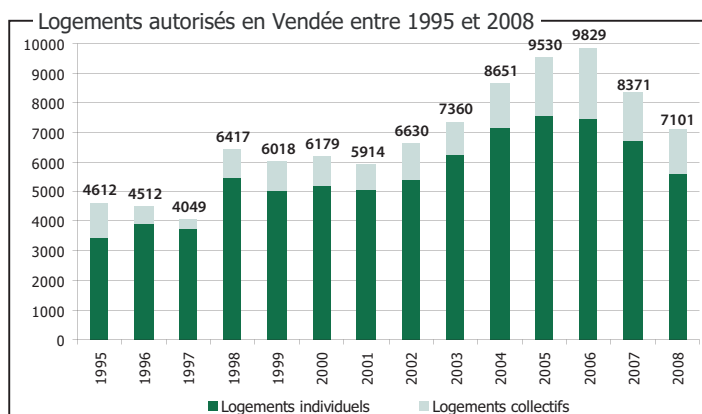
Selon les professionnels* du bâtiment, la construction de logements neufs continue de se replier en Vendée en 2009

* En raison de la mise en œuvre d'une nouvelle base de données par les services du Ministère de l'Équipement, nous ne disposons plus, depuis début 2009, de statistiques relatives aux permis de construire pour les échelles régionale et départementale. Les tendances qui suivent sont donc issues d'entretiens auprès des professionnels du secteur.

Selon les professionnels du bâtiment vendéens, la construction de logements neufs dans notre département continuerait de se replier sur les 8 premiers mois de 2009, prolongeant ainsi la tendance observée en 2007 et 2008.

Il convient par ailleurs de noter qu'aujourd'hui de nombreuses entreprises « migrent » vers le marché de la rénovation/amélioration du logement qui demeure encore porteur.

En France, sur les 7 premiers mois de 2009, les autorisations de permis de construire reculent de 21% comparé à la même période de 2008 (205 000 permis autorisés contre 260 000 un an auparavant).



10 - Immatriculations de véhicules

Sources : Fichier central des automobiles Traitement : Observatoire Économique, Social et Territorial de la Vendée

Un marché du neuf toujours très bien orienté en Vendée sur le 1^{er} semestre 2009

Sur les 6 premiers mois de 2009, les primes accordées par l'État et les divers avantages concédés par les constructeurs ont contribué à soutenir les ventes de véhicules de tourisme neufs en Vendée. Ces dernières ont en effet progressé de 8,7% par rapport à la même période de 2008.

Cette progression s'inscrit dans un marché national qui résiste plutôt bien (+0,2% au 1^{er} semestre) dans un contexte européen (UE à 15) en très nette baisse (-10,8%).

L'effet "prime à la casse" impacte inversement le marché de l'occasion qui se replie de -11,8% en Vendée sur le 1^{er} semestre 2009 et de 7,2% à l'échelle de l'Hexagone.

Voitures particulières		1 ^{er} semestre 2009	Évol. 2008 / 2009	Évol. 2007 / 2008
Vendée	neuf	8 771	+ 8,7 %	+ 5,9 %
	occasion	29 166	- 11,8 %	+ 4,5 %
	TOTAL	37 937	- 7,8 %	+ 4,7 %
France	Neuf	1 131 315	+ 0,2 %	+ 4,5 %
	occasion	2 621 767	- 7,2 %	- 0,2 %
	TOTAL	3 753 082	- 5,1 %	+ 1,1 %

Véhic. utilit. neufs <5t.	1 ^{er} sem. 2009	Évol. 2008/2009
Vendée	1 926	-24,3%
Véhic. utilit. neufs >5t.	1 ^{er} sem. 2009	Évol. 2008/2009
Vendée	443	-13,1%

Concernant les véhicules utilitaires neufs, les immatriculations vendéennes, au 1^{er} semestre 2009, ont reculé de 24,3% pour ceux inférieurs à 5 tonnes (-23,5% à l'échelle française) et de 13,1% pour ceux supérieurs à 5 tonnes (-29,7% en France). Cette forte contraction des immatriculations reflète les difficultés économiques actuelles et la prudence consécutive des entreprises quant à leurs investissements.

Octobre 2009

Nouvelle publication de l'OESTV

"Panorama Économique de la Vendée" Édition 2009

Le "Panorama Économique de la Vendée - Édition 2009" est un recueil actualisé et condensé des travaux que mène l'OESTV sur notre département.

Proposant à la fois, une analyse de la structure de notre territoire (démographie, tissu économique, commerce extérieur...) et un regard conjoncturel sur les premiers effets de la crise économique actuelle (activité des entreprises, marché de l'emploi...), il constitue un outil synthétique et pédagogique qui permettra au lecteur de mieux connaître la Vendée dans ses évolutions récentes, d'entrevoir certaines de ses problématiques actuelles, et, ainsi, de disposer de clés pour une vision prospective mieux établie.

Panorama Économique de la Vendée

Édition 2009



Partenaires financiers de l'OESTV

