



Éditorial

Année après année, le dynamisme économique de notre département, souvent cité en exemple, semble devoir se confirmer et se renforcer en profitant particulièrement de l'attrait grandissant des populations pour les territoires atlantiques. Les indicateurs de conjoncture de ce 1^{er} semestre 2007 soutiennent pour l'essentiel ce constat et prolongent, d'une façon générale, les tendances observées sur les dernières années.

L'activité des 4 grands secteurs de notre économie s'inscrit ainsi de nouveau en hausse significative sur les 6 premiers mois de l'année. Cependant, dans un environnement international de plus en plus marqué par nombre d'incertitudes sur la santé du 1^{er} moteur de l'économie mondiale, les États-Unis, les entreprises vendéennes, comme françaises, semblent avoir adopté une certaine prudence sur leurs projets d'investissement. Les immobilisations ont en effet reculé de 2% sur ce début d'année 2007 en Vendée ; ce recul étant plus prononcé dans l'industrie.

Cette relative prudence n'a toutefois pas entamée la dynamique de création d'emplois qui conserve un rythme soutenu. Plus de 2 800 emplois ont ainsi été créés en Vendée sur un an à fin juin 2007, essentiellement dans les Services et le secteur de la Construction. Malgré quelques pertes d'emplois à déplorer sur les 12 derniers mois, l'Industrie vendéenne confirme néanmoins sa capacité à se renouveler et résiste globalement beaucoup mieux que l'ensemble de ce secteur à l'échelle de l'Hexagone.

Il convient enfin de souligner tout particulièrement la poursuite de la baisse du chômage dans notre département, et même son amplification entre juin 2006 et juin 2007. Le nombre de demandeurs d'emploi s'est ainsi réduit de près de 1 900 personnes et le taux de chômage de la Vendée se situe désormais en dessous de la barre de 6% (5,7% à la fin du mois de juin 2007).

Bernard DAURENSAN
Président de l'OESTV

Observatoire Économique Social et Territorial de la Vendée

Galerie Pompidou
6 rue Stéphane Guillemé
85 000 LA ROCHE-SUR-YON

Tél: 02.51.24.83.33
Fax: 02.51.24.12.33
e.mail : oestv@wanadoo.fr
Site Internet : www.oestv.fr

Tendances nationales

Au niveau national, après une année de reprise de l'activité, la croissance devrait de nouveau ralentir en 2007 (prévision de croissance du PIB fixée à +1,8% contre 2,2% en 2006) et décrocher ainsi sensiblement du rythme de la Zone euro (+2,6% en prévision pour 2007).

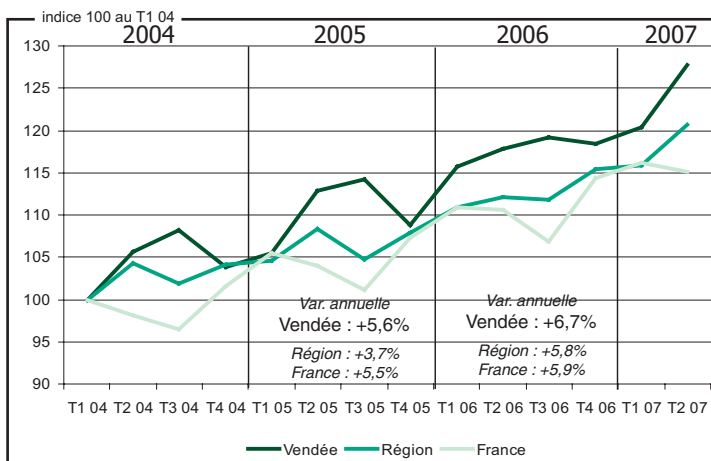
Globalement, les indicateurs pour la France montrent que **l'investissement des entreprises peine à décoller** en ce début d'année 2007 et que **la balance commerciale continue de se dégrader. La croissance reposerait donc, encore une fois, essentiellement sur la consommation des ménages** que la baisse continue du chômage (taux de chômage établi à 8% en juillet 2007 contre 8,9% un an plus tôt) pourrait néanmoins alimenter.

Il convient enfin de souligner que **l'environnement international se caractérise aujourd'hui par de fortes inquiétudes liées essentiellement au ralentissement de l'économie américaine** (effet de la crise de l'immobilier particulièrement) et à des risques de contagion à l'ensemble de l'économie mondiale.

1 - Chiffre d'affaires des entreprises vendéennes

Source : Direction des Services fiscaux - Traitement : Observatoire Économique, Social et Territorial de la Vendée

Poursuite du rythme de croissance de l'activité en Vendée sur le 1^{er} semestre 2007



Chiffre d'affaires des entreprises soumises au régime réel normal

(en millions d'euros)	T3 06	T4 06	T1 07	T2 07
Vendée	6 544,84	6 504,36	6 615,33	7 018,05
Région	35 461	36 612	36 762	38 246
France	914 322	979 453	993 754	985 591

Les entreprises vendéennes soumises au régime réel normal ont déclaré un chiffre d'affaires de **13 633,3 millions d'euros au cours du 1^{er} semestre 2007**. Ce résultat s'inscrit en hausse de **6,3%** par rapport à la même période de 2006, soit une progression quasi équivalente à celle observée un an auparavant.

En terme de résultats, **le 2^{ème} trimestre a été particulièrement dynamique avec un chiffre d'affaires historique dépassant les 7 milliards d'euros** (7 018 millions d'euros) en hausse de +8,4% comparé au 2^{ème} trimestre 2006. Le 1^{er} trimestre 2007 progresse également mais de façon moins sensible : +4,1%.

En glissement annuel à fin juin 2007, le chiffre d'affaires des entreprises vendéennes conserve ainsi un rythme de croissance supérieur à +6% (+6,4%).

Suivant la même tendance que l'activité vendéenne, les entreprises ligériennes et françaises ont déclaré un chiffre d'affaires au 1^{er} semestre 2007 en hausse respectivement de +6,1% et +5,0% par rapport au 1^{er} semestre 2006.

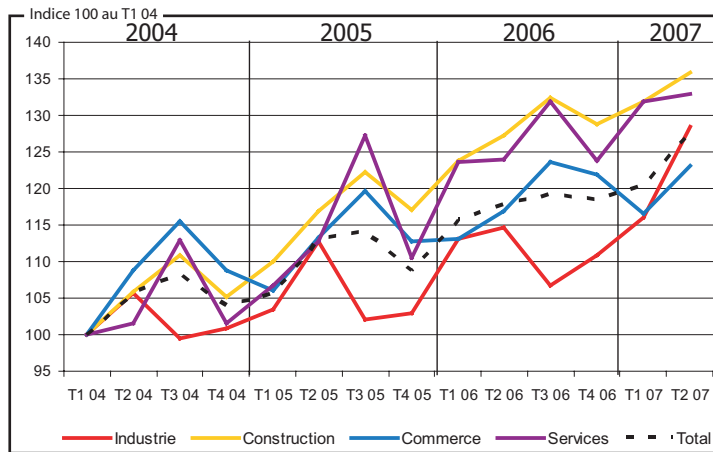
L'Observatoire Économique, Social et Territorial de la Vendée est financé par :



- Chiffre d'affaires par secteur

Source : Direction des Services fiscaux - Traitement : Observatoire Économique, Social et Territorial de la Vendée

Hausse de l'activité dans les 4 grands secteurs de l'économie vendéenne au 1^{er} semestre 2007



CONSTRUCTION (8,4% du chiffre d'affaires total au 1^{er} semestre 2007) : Le chiffre d'affaires du secteur a progressé de +6,6% au 1^{er} semestre 2007 comparativement à la même période de 2006 ; hausse moins soutenue que celle enregistrée entre le 1^{er} semestre 2005 et le 1^{er} semestre 2006 (+10,6%).

En glissement annuel à la fin du 2^{ème} trimestre 2007, l'activité progresse de +7,9% contre +10,7% sur les 12 mois précédents.

SERVICES (20,4%) : Le chiffre d'affaires des services a augmenté de +7,0% au 1^{er} semestre 2007 comparé au 1^{er} semestre 2006. Tous les secteurs des services affichent des croissances sur cette période, particulièrement les services aux entreprises (+11,8%), les activités immobilières (+9,0%) ou encore, les services aux particuliers (+6,5%).

En glissement annuel à la fin du 2^{ème} trimestre 2007, l'activité des Services progresse de 7,3%.

COMMERCE (31,1%) : Les activités commerciales proposent une hausse de leur chiffre d'affaires de +4,2% au 1^{er} semestre 2007 comparé au 1^{er} semestre 2006. Toutes les composantes du secteur améliorent leur activité : +6,2% pour le commerce et réparation automobile, +4,0% pour le commerce de gros et +3,6% pour le commerce de détail. En glissement annuel, l'activité progresse de +4,9%.

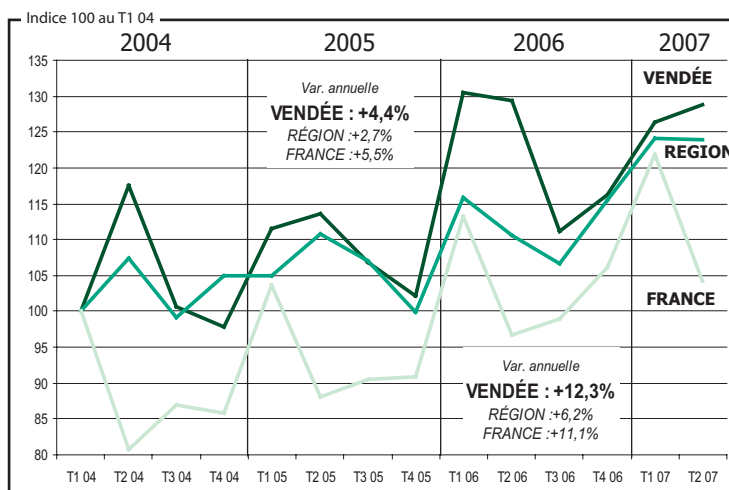
INDUSTRIE (37,6%) : La croissance du chiffre d'affaires de l'industrie est la plus importante des 4 grands secteurs entre le 1^{er} semestre 2007 et le 1^{er} semestre 2006 : +7,3%. Sur la période observée, l'activité a été particulièrement dynamique dans l'industrie automobile (+19,1%), les industries des biens intermédiaires (+9,6%) et les industries agroalimentaires (+8,3%).

En glissement annuel, l'activité industrielle croît de +6,8%.

2 - Investissements

Source : Direction des services fiscaux - Traitement : Observatoire Économique, Social et Territorial de la Vendée

Ralentissement de l'investissement des entreprises vendéennes au 1^{er} semestre 2007



Les montants investis par les entreprises vendéennes s'élèvent à 746,2 millions d'euros au 1^{er} semestre 2007 contre 760,4 millions d'euros pour la même période de 2006, soit un léger recul de -1,9%.

Un léger recul exclusivement dû à la forte baisse enregistrée dans le secteur de l'industrie

COMMERCE (11,8% du total des investissements au 1^{er} semestre 2007) : Les montants investis ont stagné à +0,7% entre le 1^{er} semestre 2007 et le 1^{er} semestre 2006. Cette stagnation globale dans le secteur est essentiellement le fait du commerce de gros qui affiche un fort recul de ses investissements (-18,8%) tandis que le commerce et réparation automobile et le commerce de détail enregistrent, pour leur part, de fortes croissances (respectivement +21,4% et +18,6%).

SERVICES (50,8%) : Au 1^{er} semestre 2007, les investissements ont progressé de +4,7% comparé à 2006. La dynamique a été particulièrement vigoureuse dans l'éducation - santé - action sociale (+37,2%), les activités immobilières (+20,4%) et les services aux entreprises (+18,7%). A l'inverse, les immobilisations s'inscrivent en forte baisse dans les transports (-20,7%) et les services aux particuliers (-7,5%).

CONSTRUCTION (7,0%) : Les entreprises ont accru leurs investissements de +10,4% au 1^{er} semestre 2007 ; évolution toutefois inférieure à celle observée l'année précédente (+17,7%).

INDUSTRIE (26,9%) : Les montants investis ont fortement reculé au 1^{er} semestre 2007 à -15,5%

comparé au 1^{er} semestre 2006 (il avait progressé de 36,4% sur la même période en 2006).

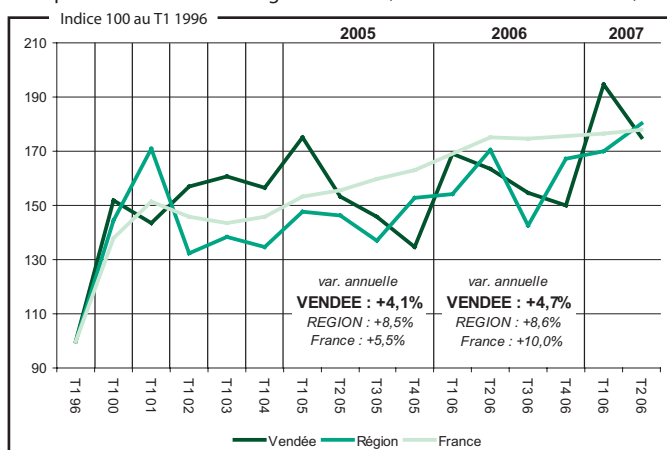
Seuls les secteurs de l'énergie et des biens intermédiaires affichent une croissance des immobilisations : respectivement +14,7% et +1,3%. A l'inverse, l'industrie agroalimentaire (-22,3%), les biens de consommation (-21,7%), l'industrie automobile (-15,3%) et les biens d'équipement (-28,5%) enregistrent de fortes baisses de l'investissement sur ce 1^{er} semestre 2007.

3 - Exportations

Source : Direction des Douanes - Traitement : Observatoire Économique, Social et Territorial de la Vendée

Fortes hausses des exportations vendéennes pour le début d'année 2007

Exportations : Vendée - Région - France (données CAF/FAB hors mat. militaire)



Au 1^{er} trimestre 2007, le montant des exportations vendéennes, établi à 523 millions d'euros, a enregistré une croissance de 14,9% comparé au 1^{er} trimestre 2006. Ce montant s'affiche comme le meilleur résultat jamais réalisé en Vendée.

Au 2^d trimestre, notre département a également affiché une progression non négligeable (+7,1%) par rapport à l'année précédente.

Au total, le montant des exportations vendéennes s'inscrit ainsi en croissance de +11,1% sur le 1^{er} semestre 2007.

A l'échelle régionale, on observe également une croissance soutenue des exportations sur les 6 premiers mois de 2007 (+7,9%) tandis qu'à l'échelle nationale la progression est plus modérée (+2,8%).

En glissement annuel à fin juin 2007, la construction navale (en croissance de +12,7%), la filière viande (en recul de -2,6%) et l'habillement (en forte hausse de +20,3%) demeurent les 3 principaux secteurs vendéens exportateurs ; ils représentent plus 50% de montants exportés par notre département.

Soulignons enfin particulièrement le très fort rebond des exportations de produits des IAA (+26,3%) et des machines d'usage général (+75,7%) en glissement annuel à juin 2007.

Produits de la construction navale (28,4% des exportations en valeur)	
Viandes, peaux et produits à base de viande (12,7%)	-2,6%
Articles d'habillement et de fourrures (9,8%)	+20,3%
Produits des industries alimentaires diverses (4,4%)	+26,3%
Produits en caoutchouc (4,0%)	+6,9%
Machines d'usage général (3,9%)	+75,7%
Produits de la constructions automobile (3,3%)	+6,7%
Produits de la culture et de l'élevage (3,2%)	-3,3%
Autres machines d'usage spécifique (2,8%)	+9,0%
Cuir, articles de voyages, chaussures (2,4%)	-0,4%
Appareils domestiques (2,2%)	+20,8%
Machines agricoles (2,1%)	+18,8%
Meubles (2,1%)	-8,6%

4 - Créations d'entreprises

Source : INSEE - Traitement : Observatoire Économique, Social et Territorial de la Vendée

Bon début d'année 2007 en Vendée

Ensemble des créations d'entreprises sur le 1^{er} semestre 2007

	Vendée	Région	France
Industrie	96	450	9 908
dont IAA	17	87	2 297
Construction	262	1 244	30 467
Commerce	350	1 867	41 747
Services	753	3 791	88 567

Depuis le 01/01/2007, la notion de création d'entreprise a été modifiée dans les statistiques de l'INSEE. Elle s'appuie dorénavant sur les concepts européens. La statistique de créations d'entreprises concerne désormais l'ensemble des activités marchandes hors agriculture. Les chiffres de 2007 ne peuvent donc pas être comparés à ceux des années antérieures.

On notera tout de même la croissance du nombre de créations d'entreprises totales en Vendée entre le 1^{er} trimestre 2007 et le 2^d (+4,6%) alors que, sur la même période, les Pays de la Loire et la France enregistrent une baisse (respectivement -2,1% et -7,6%).

En Vendée, tous les secteurs ont vu leur nombre de créations d'entreprises progresser entre le 1^{er} et le 2^{ème} trimestre 2007 : +40% pour l'industrie, +6,3% pour la construction, +2,3% pour le commerce et +1,3% pour les services.

5 - Immatriculations de véhicules

Sources : Préfecture de la Vendée - C.C.F.A. Traitement : Observatoire Économique, Social et Territorial de la Vendée

Net rebond des ventes de voitures neuves en Vendée sur les 7 premiers mois de 2007

Voitures particulières		janvier à juillet 2007	Évolution 2006 / 2007 *
Vendée	neuf	8 728	+3,4%
	occasion	21 765	+9,6%
	TOTAL	30 493	+7,7%
France	Neuf	1 263 950	+0,3%
	occasion	3 368 396	+3,1%
	TOTAL	4 632 346	+2,3%

* janv. à juillet 2006 / janv. à juillet 2007

Au cours des 7 premiers mois de l'année 2007, les ventes de voitures particulières neuves ont repris en Vendée une courbe ascendante (+3,4%) après une difficile année 2006. Ce rebond s'est réalisé dans un contexte national moins bien orienté (+0,3%).

Sur l'ensemble des immatriculations (neuf et occasion), la progression est soutenue en Vendée sur la même période (+7,7%) comparée à celle observée à l'échelle de l'Hexagone (+2,3%).

Véhic. utilit. neufs (>3,5 t)	janv. à mai 2007	Évol. 2006 / 2007 *
Vendée	274	-35,4%
France	20 327	-5,9%

* janv. à mai 2006 / janv. à mai 2007

Concernant les véhicules utilitaires neufs de plus de 3,5 tonnes, les immatriculations ont très nettement fléchi en Vendée entre janvier et mai 2007 comparé à 2006 (-35,4%) dans un marché national en baisse de près de 6%. Notons toutefois que 2006 et 2005 avaient été marqué par un niveau des immatriculations particulièrement élevé en Vendée comparé aux années précédentes.

6 - Logement

Sources : Direction Départementale de l'Équipement (fichier SITADEL) et Cellule économique régionale du BTP des Pays de la Loire
 Traitement : Observatoire Économique, Social et Territorial de la Vendée

Ralentissement des autorisations de logements après une année 2006 record

Le nombre de logements autorisés en Vendée sur les 7 premiers mois de 2007 s'est établi à 5 197 unités ; soit un recul de -19,3% par rapport à la même période de 2006 (6 443 logements autorisés).

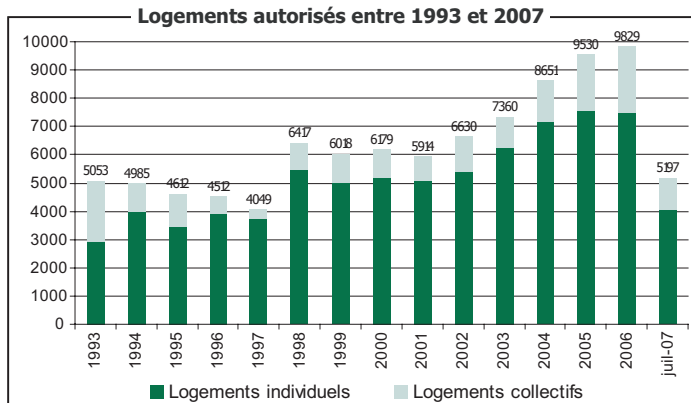
	Vendée		Région		France	
	janv-juil 2007	Evol. 2006/2007	janv-juil 2007	Evol. 2006/2007	janv-juil 2007	Evol. 2006/2007
Logements autorisés	5 197	- 19,3%	21 481	- 5,0%	311 087	- 2,2%
Logements commencés	4 637	- 16,6%	18 211	- 4,9%	240 522	- 2,2%

Cette baisse s'explique par le repli combiné des autorisations de permis de construire dans l'individuel et dans le logement collectif.

Les logements individuels (78% de l'ensemble des logements autorisés sur 7 mois) s'établissent à 4 063 unités ; soit -15,4% comparé à 2006.

Le collectif recule pour sa part de -30,8% sur la période observée ; soit 1 134 permis contre 1 639 en 2006.

Les résidences secondaires, qui représentent 732 logements sur les 7 premiers mois de 2007, restent stables (-1,5%). Elles correspondent à 14% de l'ensemble des autorisations de logements enregistrées dans notre département sur la période considérée et à 80% des résidences secondaires autorisées en Région.

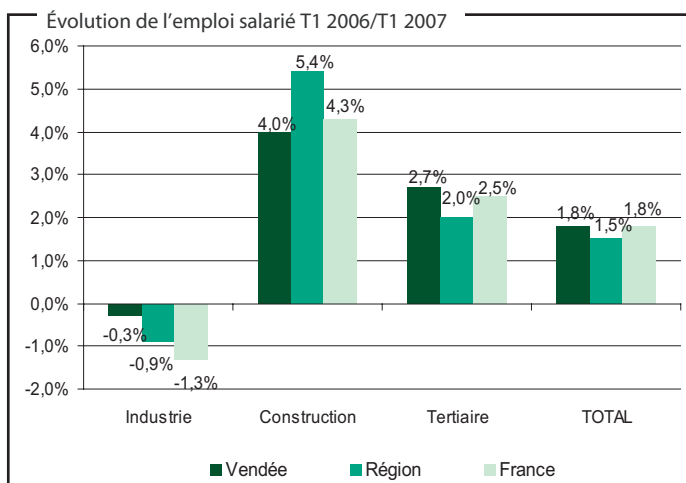


En Région et en France, les logements autorisés connaissent également une tendance à la baisse après plusieurs années de forte hausse. Sur les 7 premiers mois de 2007, les autorisations s'affichent en recul de -5,0% en Pays de Loire (-11,1% dans l'individuel mais +7,9% dans le collectif) et de -2,2% à l'échelle de l'Hexagone (-1,3% dans l'individuel et -3,2% dans le collectif).

7 - Emploi

Source : INSEE (fichier URSSAF) - Traitement : Observatoire Économique, Social et Territorial de la Vendée

Un rythme de créations d'emplois toujours fort sur le début d'année 2007



L'emploi salarié dans les activités marchandes non agricoles a augmenté de 1,8% (+2 810 emplois) entre mars 2006 et mars 2007 en Vendée.

Les Pays de la Loire et la France profitent d'une croissance de l'emploi salarié quasi équivalente sur la période observée avec respectivement +1,5% (soit +12 820 emplois) et +1,8% (soit +273 900 emplois).

La Vendée est à l'origine de près de 22% des créations d'emplois en Pays de la Loire.

Les secteurs vendéens les plus dynamiques sont de nouveau la CONSTRUCTION (+4,0%) et le TERTIAIRE (+2,7%) qui gagnent respectivement 776 et 2 228 emplois sur un an.

A l'inverse, l'emploi industriel affiche un léger recul à fin mars 2007 (-0,3% soit une perte de 174 emplois), recul toutefois moins prononcé que celui observé en Région et en France : respectivement -0,9% et -1,3% soit une perte de 2 266 et 47 700 emplois.

8 - Chômage

Sources : Direction Régionale du travail et de l'emploi - INSEE
 Traitement : Observatoire Économique, Social et Territorial de la Vendée

Le taux de chômage en Vendée passe sous la barre des 6% à fin juin 2007

A l'instar des Pays de la Loire (-10,9%) et de la France (-10,2%), la Vendée a connu, pour la seconde année consécutive, une forte diminution du nombre des demandeurs d'emploi entre juin 2006 et juin 2007 : -12,2%.

Au total, la Vendée comptabilise 13 425 personnes à la recherche d'un emploi fin juin 2007 contre 15 284 en juin 2006, soit 1 859 demandeurs d'emplois en moins.

Toutes les catégories de demandeurs d'emploi enregistrent de fortes baisses des inscrits sur les 12 derniers mois (entre juin 2006 et juin 2007) :

- les chômeurs longue durée (plus d'1 an) : -28,0%
- le chômage des femmes : -14,8%
- le chômage des - 25 ans : -12,5%
- le chômage des hommes : -8,0%.

Le taux de chômage s'établit à 5,7% de la population active vendéenne à fin juin 2007.

Demandeurs d'emploi Cat.1 - Données C.V.S.*

	juin 2007	Evol. VA juin 2006 / juin 2007	Taux juin 2006	Taux juin 2007
Vendée	13 425	- 1 859	6,8%	5,7%
Région	92 340	- 11 241	7,6%	6,6%
France	1 962 700	- 223 900	9,0%	8,0%

*Données corrigées des variations saisonnières

