



## Éditorial

Dans un contexte économique national et européen qui semble retrouver le chemin d'une croissance plus soutenue, la Vendée se distingue, sur le 1<sup>er</sup> semestre 2006, par des résultats globalement favorables témoignant de la bonne santé de son économie.

Au cours du 1<sup>er</sup> semestre 2006, l'ensemble des secteurs de l'économie vendéenne ont de nouveau augmenté de façon significative leur activité (CA total en hausse de +7,7% par rapport au 1<sup>er</sup> semestre 2005).

Notons néanmoins que les croissances de l'activité les plus soutenues s'observent d'abord dans le secteur des Services puis dans celui de la Construction. Ce dernier profite notamment du dynamisme du logement qui ne se dément pas depuis maintenant 5 ans.

La vitalité des entreprises de notre département s'observe, par ailleurs, par un net rebond des investissements sur le 1<sup>er</sup> semestre 2006 ; rebond qui traduit une plus grande confiance des dirigeants vendéens.

Ce panorama plutôt favorable de l'économie vendéenne est complété par une nouvelle hausse des créations d'entreprises (+1,6% au 1<sup>er</sup> semestre 2006) mais aussi par des créations d'emplois toujours en progression (+1,8% entre le 1<sup>er</sup> trimestre 2005 et le 1<sup>er</sup> trimestre 2006, soit plus de 2 800 emplois supplémentaires). Enfin, comme en France et en Région, le taux de chômage a enregistré une baisse significative sur les 12 derniers mois pour s'établir, en juin 2006, à 6,8% de la population active vendéenne (contre 7,6% en juin 2005).

Seule ombre au tableau : la stagnation des exportations vendéennes sur les 12 derniers mois dans des contextes régional et national pourtant en forte hausse. Ce constat met de nouveau en lumière les difficultés éprouvées par nombre d'entreprises vendéennes dans leur positionnement sur les marchés export les plus dynamiques.

**Bernard DAURENSAN**  
Président de l'OESTV

## Observatoire Économique Social et Territorial de la Vendée

Galerie Pompidou  
6 rue Stéphane Guillemé  
85 000 LA ROCHE-SUR-YON

Tél: 02.51.24.83.33

Fax: 02.51.24.12.33

e.mail : oestv@wanadoo.fr

Site Internet : www.oestv.fr

## Tendances nationales

**Au niveau national**, la hausse du PIB, estimée à +0,5% au 1<sup>er</sup> trimestre 2006 et à +1,1% au second, semble annoncer le retour d'une croissance plus vigoureuse dans notre pays. Après une année 2005 difficile (PIB à +1,2%), les prévisions tablent désormais sur une croissance d'environ 2,5% en fin d'année 2006.

Ces résultats encourageants sont toujours soutenus, en premier lieu, par la croissance des dépenses de consommation et d'investissement des ménages mais aussi par une légère reprise, au 2<sup>d</sup> trimestre, de l'investissement des entreprises.

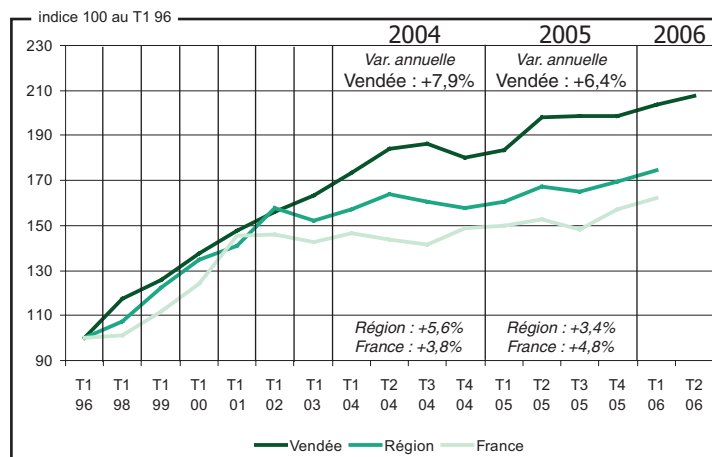
L'autre ressort de la bonne orientation de la consommation repose sur la poursuite de la baisse du chômage (de 9,9% en juin 2005 à 9% en juin 2006). Notons toutefois que cette baisse s'appuie fortement sur les emplois aidés ainsi que sur le phénomène démographique d'une moindre progression de la population active.

Au total, il convient ainsi de rester mesuré ; la reprise de l'économie française s'expliquant pour partie dans le rattrapage de la décevante année 2005.

## 1 - Le Chiffre d'affaires des entreprises vendéennes

Source : Direction des Services fiscaux - Traitement : Observatoire Économique, Social et Territorial de la Vendée

### Une nouvelle hausse significative de l'activité des entreprises vendéennes au 1<sup>er</sup> semestre 2006



### Chiffre d'affaires des entreprises soumises au régime réel normal

(en millions d'euros)	T3 05	T4 05	T1 06	T2 06
Vendée	6 545,35	6 271,71	6 700,58	6 842,05
Région	33 230	34 194	35 147	nd
France	865 272	918 601	948 433	nd

Les entreprises vendéennes soumises au régime réel normal ont déclaré un chiffre d'affaires de **13 543 millions d'euros au cours du 1<sup>er</sup> semestre 2006**. Ce résultat s'inscrit en hausse de **7,7%** par rapport à la même période de 2005, progression supérieure à celle observée entre le 1<sup>er</sup> semestre 2004 et le 1<sup>er</sup> semestre 2005 (+6,8%).

En terme de résultats, **le 2<sup>ème</sup> trimestre a été particulièrement dynamique avec un chiffre d'affaires encore jamais atteint à 6 842 millions d'€, soit une hausse de 4,8% par rapport à la même période de 2005**. Avec un chiffre d'affaires total établi à 6700 millions d'€, le 1<sup>er</sup> trimestre a également

enregistré une progression notable par rapport à l'année précédente (+10,7%).

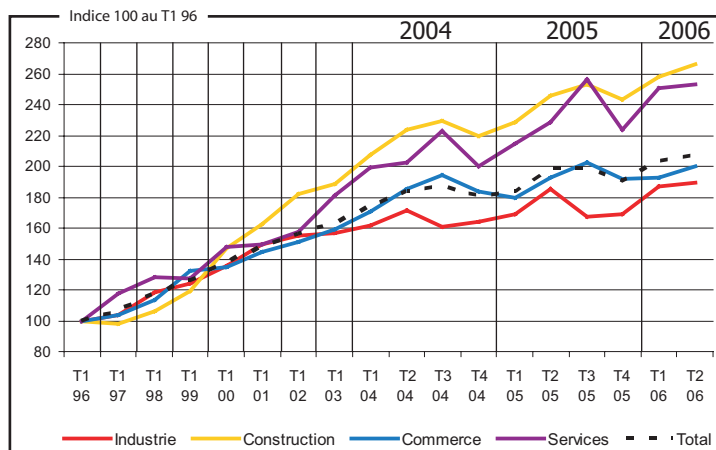
**En glissement annuel**, le rythme de croissance du CA des entreprises vendéennes s'inscrit constamment en hausse, et ceci depuis plus d'un an, à environ +7% à chaque trimestre. **Les deux premiers trimestres 2006 confirment cette tendance : +7,7% pour le 1<sup>er</sup> et +6,9% pour le 2<sup>d</sup>.**

Suivant la même tendance que les entreprises vendéennes, les entreprises ligériennes et françaises ont déclaré un chiffre d'affaires au 1<sup>er</sup> trimestre 2006 en hausse respectivement de +8,7% et de +8,4% comparé au 1<sup>er</sup> trimestre 2005.

## Le chiffre d'affaires par secteur

Source : Direction des Services fiscaux - Traitement : Observatoire Économique, Social et Territorial de la Vendée

### Hausse du chiffre d'affaires dans les 4 grands secteurs de l'économie vendéenne



**CONSTRUCTION (8,1% du chiffre d'affaires total au deuxième trimestre 2006) : Le chiffre d'affaires du secteur a augmenté significativement de +10,6% au 1<sup>er</sup> semestre 2006 comparativement à la même période de 2005.**

En glissement annuel à la fin du 2<sup>ème</sup> trimestre 2006, l'activité progresse également de +10,6% contre +11,7% sur les 12 mois précédents.

**SERVICES (20,0%) : le secteur affiche l'évolution la plus significative au 1<sup>er</sup> semestre 2006 comparé au 1<sup>er</sup> semestre 2005 avec une activité en hausse de +13,6%.**

En glissement annuel, l'activité progresse de +13,5%. La croissance a été particulièrement soutenue dans les activités immobilières (+17,9%), les transports (+17,6%) et les activités financières (+13,5%).

**COMMERCE (31,5%) : Les activités commerciales bénéficient d'une hausse de leur chiffre d'affaires de +5,5% au 1<sup>er</sup> semestre 2006 comparé au 1<sup>er</sup> semestre 2005.**

En glissement annuel, le chiffre d'affaires progresse de +4,9%, hausse légèrement inférieure à celle observée à la même période en 2005 (+6,9%). Cette hausse est essentiellement due à l'activité de commerce de gros (+6,6%).

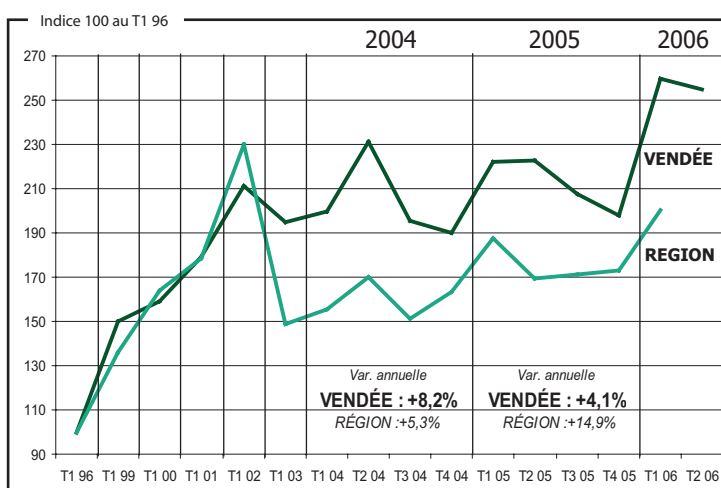
**INDUSTRIE (38,1%) : Le chiffre d'affaires de l'industrie a augmenté de +6,2% au 1<sup>er</sup> semestre 2006 comparé au 1<sup>er</sup> semestre 2005.**

L'activité s'inscrit en hausse de +4,8% en glissement annuel à la fin du 2<sup>ème</sup> trimestre 2006, hausse inférieure à celle enregistrée pour la même période de 2005 (+7,2%). Les principaux secteurs moteurs de l'industrie vendéenne sont les biens d'équipement (+12,5%) et les biens intermédiaires (+9,2%).

## 2 - Les investissements

Source : Direction des services fiscaux - Traitement : Observatoire Économique, Social et Territorial de la Vendée

### Forte reprise des investissements des entreprises vendéennes au 1<sup>er</sup> semestre 2006



Var. annuelle  
VENDÉE : +8,2%  
RÉGION : +5,3%

Var. annuelle  
VENDÉE : +4,1%  
RÉGION : +14,9%

Les montants investis par les entreprises vendéennes s'élevaient à **774,8 millions d'euros** au 1<sup>er</sup> semestre 2006 contre 670,3 millions d'euros pour la même période en 2005, soit **une progression de 15,6%**. En glissement annuel, les immobilisations progressent de +10,7%.

#### Des disparités selon les secteurs d'activité

**COMMERCE (12,7% du total des investissements au 2<sup>ème</sup> trimestre 2006) : Au 1<sup>er</sup> semestre 2006, les investissements ont reculé de -8,5% comparé à la même période de 2005.**

En glissement annuel à la fin du 2<sup>ème</sup> trimestre 2006, ces montants refluent de -9,9%. Cette baisse s'explique exclusivement par le recul des investissements dans le commerce de détail (-41,0%) ; le commerce de gros (+34,3%) et le commerce et réparation automobile (+5,5%) affichant des immobilisations en hausse.

**SERVICES (49,6%) : Au 1<sup>er</sup> semestre 2006, les investissements ont progressé de +9,8% comparé à 2005.**

En glissement annuel, les investissements ont augmenté de +4,2%, chiffre toutefois inférieur aux +7,4% enregistrés pour la même période en 2005. La dynamique a été particulièrement forte dans les services aux particuliers (+15,4%), les transports (+12,4%) et les services aux entreprises (+11,2%). Seuls les activités immobilières et l'administration connaissent un fléchissement avec respectivement -3,8% et -7,9%.

**CONSTRUCTION (6,7%) : Les entreprises ont accru leurs investissements de 17,6% au 1<sup>er</sup> semestre 2006.** En glissement annuel, la hausse s'établit à +17,1%.

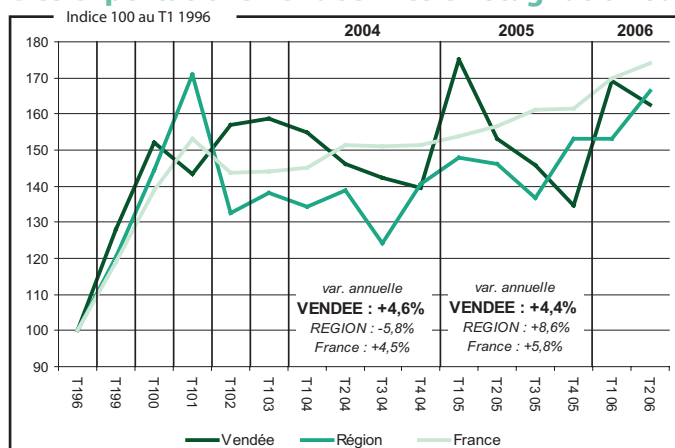
**INDUSTRIE (27,1%) : Au 1<sup>er</sup> semestre 2006, les investissements ont très nettement progressé de +36,6% dans l'industrie vendéenne comparé à 2005.**

En glissement annuel, le secteur affiche également l'évolution la plus significative avec une hausse des montants investis de +31,4%. Tous les pans de l'industrie affichent des immobilisations en hausse. Celles-ci ont le plus fortement augmenté dans le secteur des biens d'équipements (+54,9%), de l'énergie (+58,7%) ainsi que dans l'industrie agroalimentaire (+26,3%).

### 3 - Les exportations

Source : Direction des Douanes - Traitement : Observatoire Économique, Social et Territorial de la Vendée

#### Des exportations vendéennes en stagnation sur les 12 derniers mois



Au 1<sup>er</sup> trimestre 2006, le montant des exportations vendéennes (455 millions d'€) a enregistré un recul de -3,4% comparé au 1<sup>er</sup> trimestre 2005 (lequel avait affiché le meilleur résultat jamais réalisé en Vendée). Au 2<sup>d</sup> trimestre, avec 437 M€, ce résultat s'inscrit à l'inverse en hausse sensible à +6,1%.

**Au total, le montant des exportations vendéennes s'inscrit ainsi en légère croissance de +1% sur le 1<sup>er</sup> semestre 2006 comparé à 2005.**

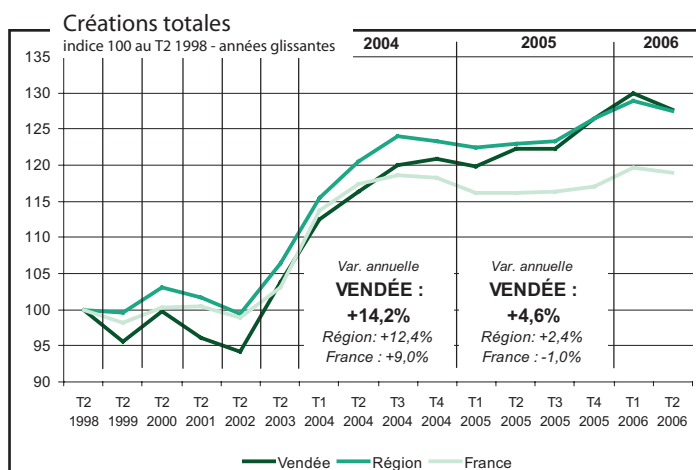
**En glissement annuel (voir tableau ci-dessous), la valeur des exportations réalisées par notre département a stagné à +0,3% tandis qu'elle progressait de façon dynamique aussi bien en Région (+9,1%) qu'à l'échelle de l'hexagone (+8,8%).**

Produits de la construction navale (28,9% des exports en valeur)	▼ -5,2%
Viandes, peaux et produits à base de viande (14,4%)	▲ +1,1%
Articles d'habillement et de fourrures (8,7%)	▲ +4,6%
Produits en caoutchouc (4,1%)	▼ -18,6%
Produits des industries alimentaires diverses (3,8%)	▲ +37,3%
Produits de la culture et de l'élevage (3,6%)	▼ -8,7%
Produits de la construction automobile (3,4%)	▼ -2,8%
Autres machines d'usage spécifique (2,8%)	▲ +7,5%
Cuir, articles de voyage, chaussures (2,7%)	▲ +10,4%
Meubles (2,5%)	▼ -7,5%

### 4 - Les créations d'entreprises

Source : INSEE - Traitement : Observatoire Économique, Social et Territorial de la Vendée

#### Des créations d'entreprises en hausse de +4,4% en Vendée sur les 12 derniers mois



**Au premier semestre 2006, les créations d'entreprises en Vendée affichent, comme en Région, une hausse de +1,6% par rapport au 1<sup>er</sup> semestre 2005 tandis qu'en France s'observe une croissance plus marquée à +3,0%.**

Créations totales au 1<sup>er</sup> semestre 2006 et évolutions sur les 12 derniers mois - Valeur absolue (Valeur relative)

	Vendée		Région		France	
	Créations 1 <sup>er</sup> sem. 06	T2 2006*	Créations 1 <sup>er</sup> sem. 06	T2 2006*	Créations 1 <sup>er</sup> sem. 06	T2 2006*
Industrie	123	10 (+4,6%)	553	60 (+5,8%)	10 919	-510 (-2,4%)
dont IAA	58	20 (+26,0%)	197	56 (+15,0%)	3 551	20 (+0,3%)
Construction	224	0 (0,0%)	1 177	-54 (-2,5%)	29 811	2 268 (+4,5%)
Commerce	483	87 (+12,3%)	2 046	104 (+3,0%)	44 979	-1 346 (-1,6%)
Services	783	24 (+1,7%)	3 904	384 (+5,5%)	90 190	7 070 (+4,4%)

\* glissement annuel

**Sur les 12 derniers mois, la Vendée a créé 2 857 entreprises soit 121 de plus (+4,4%) que pendant les 12 mois précédents (Région +3,6% et France +2,4%).** L'analyse par secteur fait apparaître un net ralentissement de la croissance dans la construction (0,0%). L'industrie (+4,6%), le commerce (+12,3%) et les services (+1,7%) enregistrent, quant à eux, des évolutions positives.

**En terme de créations pures, et toujours en glissement annuel, la Vendée progresse de +8,0%** (1 696 créations sur les 12 derniers mois contre 1 570 pendant les 12 mois précédents) tandis que la moyenne régionale s'établit à +5,0%.

### 5 - Immatriculations de véhicules

Sources : Préfecture de la Vendée - C.C.F.A. Traitement : Observatoire Économique, Social et Territorial de la Vendée

#### Stagnation des ventes de voitures neuves en Vendée sur les 7 premiers mois de 2006

Voitures particulières	janvier à juillet 2006		Évolution 2005 / 2006 *
Vendée	neuf	8 443	+ 0,05 %
	occasion	19 867	+ 4,64 %
	TOTAL	28 310	+ 3,23 %
France	Neuf	1 260 778	- 2,05 %
	occasion	3 267 494	+ 1 %
	TOTAL	4 528 277	+ 0,13 %

\* janv. à juillet 2005 / janv. à juillet 2006

Véhic. utilit. neufs (>3,5 t)	janvier à juin 2006	Évol. 2005 / 2006 **
Vendée	532	+ 0,19 %
France	28 884	+ 7,81 %

\*\* janvier à juin 2005 / janvier à juin 2006

**Au cours des 7 premiers mois de l'année 2006, les ventes de voitures particulières neuves sont restées identiques à celles relevées pour la même période de 2005.** Cette stagnation s'est néanmoins réalisée dans un contexte national orienté à la baisse à -2,05%.

L'ensemble des immatriculations (neuf et occasion) enregistre, pour sa part, une progression notable en Vendée sur la même période (+3,23%) tandis qu'elles stagnent à l'échelle de l'hexagone (+0,13%).

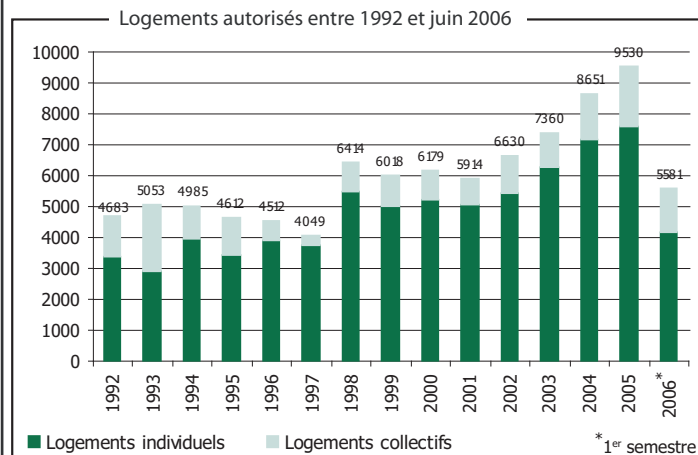
**Concernant les véhicules neufs de plus de 3,5 tonnes, les immatriculations ont également stagné en Vendée au cours des 6 premiers mois de 2006 à +0,19%.** Ce résultat s'inscrit toutefois après une très forte hausse constatée l'année précédente sur la même période (+26,4% au cours des 6 premiers mois de 2005 comparé à 2004).

## 6 - Le logement

Sources : Direction Départementale de l'Équipement (fichier SITADEL), Cellule économique régionale du BTP des Pays de la Loire  
 Traitement : Observatoire Économique, Social et Territorial de la Vendée

### Poursuite d'une croissance très soutenue des autorisations de permis de construire au 1<sup>er</sup> semestre 2006

	Vendée		Région		France	
	1 <sup>er</sup> semestre	Evol. 2005/2006	1 <sup>er</sup> semestre	Evol. 2005/2006	1 <sup>er</sup> semestre	Evol. 2005/2006
Logements autorisés	5 581	+17,2%	18 509	+2,3%	264 763	+15,7%
Logements commencés	4 830	+3,8%	16 183	+5,8%	190 701	+8,8%



Le nombre de logements autorisés au cours du 1<sup>er</sup> semestre 2006 en Vendée s'est élevé à **5 581**, chiffre en nette progression de **+17,2%** par rapport au 1<sup>er</sup> semestre 2005 (4 760 logements).

Cette hausse bénéficie aux **logements individuels (75% des logements autorisés à +9,1%)** mais aussi, et surtout, aux **logements collectifs (+50%)**. Comme en 2004 et 2005, le logement collectif poursuit sa croissance en réponse aux besoins exprimés en Vendée dans ce secteur de l'habitat.

**Les résidences secondaires**, établies à 628 unités fin juin 2005, restent stables à 620 logements à la fin du 1<sup>er</sup> semestre 2006 (soit 11% du total des autorisations).

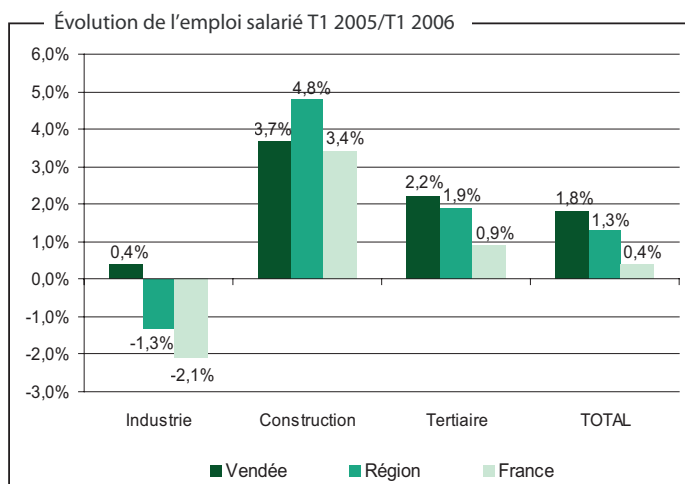
Notons enfin, que **sur ce 1<sup>er</sup> semestre 2006, la Vendée rassemble près de 30% des logements autorisés en Pays de la Loire** ; soit près de deux fois plus que le poids relatif qu'elle occupe dans la population de la région.

En Région et en France, les logements autorisés suivent de nouveau la tendance observée depuis plusieurs années de façon toutefois mesurée pour la première (+2,3%) mais toujours soutenue pour la seconde (+15,7%).

## 7 - L'emploi

Source : INSEE (fichier URSSAF) - Traitement : Observatoire Économique, Social et Territorial de la Vendée

### Un début d'année 2006 encourageant



L'emploi salarié dans les activités marchandes non agricoles a augmenté de **1,8% (+2 828 emplois)** entre le 1<sup>er</sup> trimestre 2006 et le 1<sup>er</sup> trimestre 2005 en Vendée.

Avec +1,3% (soit +10 980 emplois), la Région connaît une croissance équivalente à celle qu'elle avait enregistrée entre le 1<sup>er</sup> trimestre 2005 et le 1<sup>er</sup> trimestre 2004 (+1,1%). **La Vendée est à l'origine de près de 26% des créations d'emplois de la Région des Pays de la Loire.**

Les secteurs vendéens les plus dynamiques sont la **CONSTRUCTION (+3,7%)** et le **TERTIAIRE (+2,2%)** soit respectivement **+710** et **+1 796 emplois créés**.

L'emploi industriel n'augmente que très légèrement (+0,4% soit +223 emplois). Néanmoins, celui-ci se maintient dans un contexte régional et national marqué par un net recul des effectifs industriels (-1,3% soit -3310 emplois industriels pour la Région et -2,1% soit -81 300 emplois industriels pour la France).

## 8 - Le chômage

Sources : Direction Régionale du travail et de l'emploi - INSEE  
 Traitement : Observatoire Économique, Social et Territorial de la Vendée

### Recul de 8,2% du nombre des demandeurs d'emploi vendéens sur un an (juin 2005 à juin 2006)

A l'instar des Pays de la Loire et de la France, la Vendée a connu une forte diminution du nombre des demandeurs d'emploi entre juin 2005 et juin 2006.

Au total, la Vendée comptabilise **15 284 personnes à la recherche d'un emploi fin juin 2006**. La variation sur un an s'établit à **-8,2%**, soit **1 369 demandeurs d'emploi en moins**. Le taux de chômage s'établit à **6,8%** de la population active en juin 2006.

Toutes les catégories de demandeurs d'emploi sont concernées par la baisse du chômage sur les 12 derniers mois, exceptée celle des femmes inscrites depuis plus d'un an (+3,9%) :

- le chômage des **hommes** : **-12,1%**
- le chômage des **femmes** : **-4,9%**
- le chômage des **25 ans** : **-10,1%**
- les demandeurs d'emploi **depuis plus d'un an** : **-0,7%**.

Demandeurs d'emploi Cat.1 et Taux de chômage (données C.V.S.\*)

	Juin 2006	Evol. VA juin 2005 / juin 2006	Taux juin 2005	Taux juin 2006
Vendée	15 284	- 1 369	7,6%	6,8%
Région	103 581	- 9 745	8,4%	7,6%
France	2 186 600	- 262 300	10,1%	9,0%

\*Données corrigées des variations saisonnières

