

# Point de conjoncture

L'économie de la Vendée en Chiffres



Observatoire Economique  
Départemental

MARS 2004 - N° 15

## Edito

Une fois de plus la Vendée marque des points. Alors qu'en France, la croissance moyenne du PIB n'a pas dépassé 0,2% en 2003, le rythme de croissance du chiffre d'affaires des entreprises vendéennes s'est établi à +6,4% par rapport à 2002. Cette évolution positive se retrouve dans les quatre grands secteurs de l'économie vendéenne, y compris dans celui de l'industrie. Quant au secteur de la construction, il tient toujours un rythme de croissance considérable : le chiffre d'affaires a progressé de 6,6% en 2003. Autre évolution significative du dynamisme économique de la Vendée : au cours des trois premiers trimestres de l'année, 2 135 emplois supplémentaires ont été créés alors que la France en a perdu 12 000.

Les bons résultats affichés par la Vendée ne doivent toutefois pas faire oublier l'existence de quelques ombres au tableau. Ainsi, l'activité des entreprises agroalimentaires marque le pas en 2003. La prudence est également restée de mise cette année aussi bien du côté des dirigeants d'entreprises, au regard de la stabilité des montants investis durant les trois premiers trimestres, que des ménages à travers le recul des ventes de voitures. Enfin, même si le taux de chômage en Vendée reste inférieur à celui de la Région et de la France, il continue de progresser, dépassant ainsi la barre des 7%. Au niveau mondial, la croissance se confirmera en 2004. Nous savons qu'en France, le taux ne dépassera pas 2%, mais que la Vendée saura une nouvelle fois faire preuve de son dynamisme. L'année 2004 devrait porter des espoirs intéressants.

Jacques OUDIN  
Sénateur de la Vendée

### Observatoire Economique Départemental

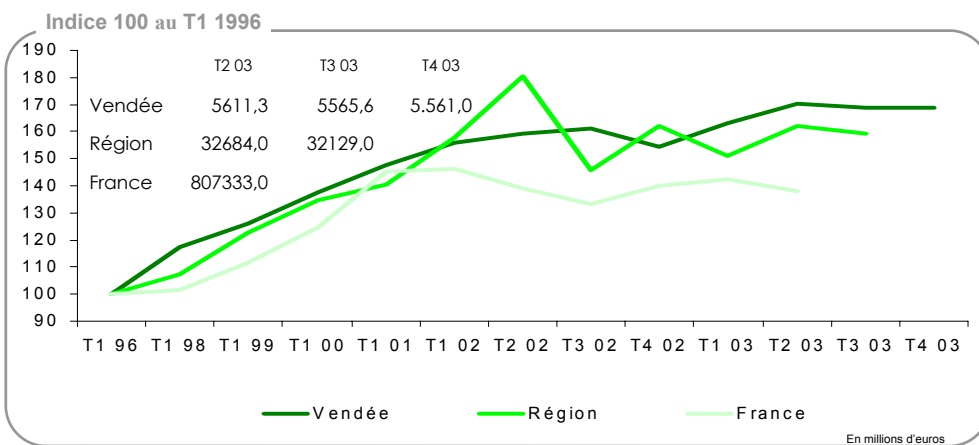
Galerie Pompidou  
6 rue Stéphane Guillemin  
85 000 LA ROCHE-SUR-YON  
Tel: 02.51.24.83.33  
Fax: 02.51.24.12.33  
E.mail : oed@wanadoo.fr

L'Observatoire Economique Départemental est financé par le Crédit Agricole Mutuel Atlantique Vendée, le Crédit Mutuel Océan, la Caisse d'Épargne, la Banque Populaire Atlantique, le Crédit Maritime, la Chambre des Notaires, EDF GDF Services Vendée, la Chambre de Commerce et d'Industrie, la Chambre de Métiers, la Chambre d'Agriculture et le Groupe CIC Banque CIO.

## 1 Le Chiffre d'Affaires

Sources : Direction des Services Fiscaux, Banque de France

Une augmentation du chiffre d'affaires des entreprises vendéennes de +6,4% en 2003 dans un contexte national marqué par une croissance moyenne du PIB de +0,2%



	T4 03 (Valeur)	T403/T303	T403/T402	T403 (*)
Vendée	5 561,0	-0,1%	+9,3%	+6,4%
Région	nd			

\* Glissement annuel : (T403 + T303 + T203 + T103)/(T402 + T302 + T202 + T102).

En cette fin d'année 2003, le chiffre d'affaires des entreprises vendéennes est resté stable comparé au trimestre précédent. Il s'inscrit toutefois en très nette augmentation si on se réfère, cette fois, à la même période de 2002 (+9,3%).

Sur l'ensemble de l'année, le rythme de croissance s'accroît : il est passé de +4,6% au premier trimestre comparé à la même période de 2002 à +9,3% au dernier trimestre.

Le bilan annuel reste donc très favorable avec une augmentation du chiffre d'affaires de +6,4% en 2003 contre +1,9% en 2002. Cette évolution est d'autant plus remarquable que la croissance nationale du PIB s'inscrit en repli en 2003 (+0,2%) par rapport à 2002 (+1,2%). Ce

résultat atypique est à la fois révélateur de la résistance, mais aussi du dynamisme des entreprises vendéennes.

A l'échelon national, la reprise engagée à partir du troisième trimestre 2003 (+0,4% après -0,4% au 2ème trimestre et 0% au 1er trimestre) donne quelques signes de fragilité début 2004. Plutôt qu'une nouvelle contraction de l'activité, cette situation traduit un essoufflement précoce de la reprise alors qu'une accélération était attendue. L'appréciation de l'euro face au dollar et la faiblesse persistante de la demande intérieure constituent deux explications majeures de cet essoufflement.

La clef de la croissance en 2004 se situe indéniablement dans le retour de la confiance, notamment du côté des chefs d'entreprises. Aussi, la reprise de l'investissement des entreprises au quatrième trimestre 2003 laisse présager un retour progressif de celle-ci.

## Le Chiffre d'Affaires par secteurs

Un bilan annuel positif pour les grands secteurs de l'économie vendéenne avec toutefois des disparités

	CA T303		T303 / T203		T303 (*)	
	Vendée	Région	Vendée	Région	Vendée	Région
<b>Industrie</b> <i>dont I.A.A.</i>	2021,08 749,83	10756 3794	-9,9% -0,8%	-4,4% -3,0%	+1,9% +1,0%	+6,8% +2,3%
<b>Construction</b>	407,48	2090	+2,8%	+6,9%	+4,8%	-3,5%
<b>Commerce</b>	1910,08	11319	+3,9%	-5,8%	+4,4%	+2,5%
<b>Services</b>	1076,98	7684	+7,6%	+7,7%	+11,2%	+17,2%

	CA T403		T403 / T303		T403 (*)	
	Vendée	Région	Vendée	Région	Vendée	Région
<b>Industrie</b> <i>dont I.A.A.</i>	2137,46 777,59	nd nd	+5,8% +3,7%		+2,6% -1,1%	
<b>Construction</b>	410,80	nd	+0,8		+6,6%	
<b>Commerce</b>	1821,25	nd	-4,7%		+6,9%	
<b>Services</b>	1026,85	nd	-4,7%		+14,6%	

\* Glissement annuel

en millions d'euros

L'année 2003 aura été positive dans les quatre grands secteurs de l'économie vendéenne.

Ce sont dans les secteurs du commerce et des services que l'évolution est la plus significative avec des hausses respectives du chiffre d'affaires

de 4,3 points et de 11,6 points en 2003 comparé à 2002. Notons par ailleurs que ces deux secteurs enregistrent un recul traditionnel de leur chiffre d'affaires en fin d'année après la saison touristique (-4,7% pour chacun des deux secteurs), recul toutefois moins accentué cette année que l'an passé.

Le chiffre d'affaires dans le secteur industriel a augmenté de 2,6% en 2003. Cette progression masque toutefois d'importantes disparités.

Plus précisément, l'accroissement de l'activité dans le secteur industriel est totalement imputable aux industries de biens intermédiaires (+9,6%), des biens d'équipement (+7,4%) et à l'industrie automobile (+6,6%).

A l'inverse, les industries agroalimentaires qui avaient soutenu vigoureusement les résultats industriels en 2001 et en 2002 marquent le pas en 2003 (-1,1%).

Les industries de biens de consommation connaissent pour leur part toujours d'importantes difficultés avec une diminution du chiffre d'affaires de 5,5%.

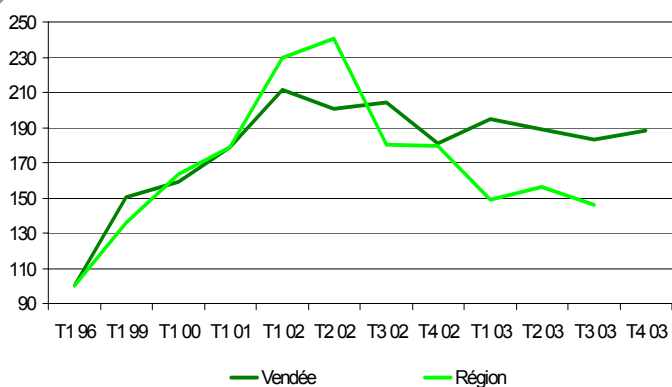
Le secteur de la construction voit son chiffre d'affaires progresser de 6,6% en 2003. Le bilan annuel reste une nouvelle fois très favorable. La demande en logements est restée très dynamique et devrait le rester en raison de la hausse de 11% des autorisations de logements en 2003.

## 2 Les Investissements

Source : Direction des Services Fiscaux

Les entreprises vendéennes maintiennent leur niveau d'investissement en 2003 dans un contexte régional orienté à la baisse

Indice 100 au T1 1996



Alors que le niveau des montants investis est en très nette diminution dans la Région, les entreprises vendéennes maintiennent quant à elles leurs investissements, même s'il est vrai qu'elles ont un peu moins investi en 2003 comparé à 2002 : 1 137 millions d'euros investis en 2003 contre 1 200 millions d'euros en 2002, soit un montant en recul de 5,3%. Ces évolutions sont significatives de l'attentisme qui prévaut du côté des dirigeants d'entreprises.

Le relatif maintien du niveau des investissements en Vendée reste totalement imputable au secteur des services. Avec une hausse des montants des investissements de 5,4%, ce secteur constitue une exception notable. La dynamique a été particulièrement forte dans les secteurs des services aux entreprises (+17,6%), des activités financières (+11,5%) et, dans une moindre mesure, dans les services aux particuliers (+8,1%).

Trimestre	Vendée	Région
<b>T403</b> (valeur)	284,03	nd
<b>T403 / T303</b>	+3,1%	
<b>T403 / T402</b>	+4,1%	
<b>T403 (*)</b>	-5,3%	

\* Glissement annuel

en millions d'euros

### Les investissements par secteurs

Vendée	Inv T403 (millions E)	T403 / T303	T403/T402	T403 (glisse. annuel)
<b>Industrie</b> <i>dont I.A.A.</i>	84,04 25,39	+24,5% +22,3%	-5,7% +8,4%	-16,7% -19,9%
<b>Construction</b>	17,77	+16,5%	+5,9%	-0,2%
<b>Commerce</b>	30,71	-18,1%	-12,6%	-15,2%
<b>Services</b>	142,29	-3,5%	+14,4%	+5,4%
<b>TOTAL</b>	284,03	+3,1%	+4,1%	-5,3%

A l'inverse, les investissements s'inscrivent en baisse tant dans l'industrie (-16,7%) que dans la construction (-0,2%) et le commerce (-15,2%).

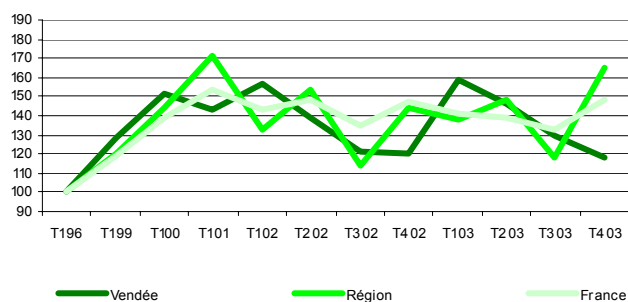
Enfin, un signe encourageant concernant le retour de la confiance dans l'avenir des chefs d'entreprises : l'évolution positive du montant des investissements au quatrième trimestre 2003 comparé au trimestre précédent (+3,1%) et au même trimestre de 2002 (+4,1%).

# 3 Les Exportations

Source : Direction Interrégionale des Douanes de Nantes

La relance des exportations reste limitée en 2003 en raison de la faiblesse de la croissance européenne et de l'appréciation de l'euro face au dollar

Indice 100 au T1 1996



En Vendée, les exportations s'inscrivent en légère hausse de 2,9% en 2003 comparé à 2002. Seules les performances du premier trimestre 2003 (+30,6%) ont permis à la Vendée de conserver une évolution positive en glissement annuel. Le redémarrage des exportations reste

Trimestre	Vendée	Région	France
<b>T403</b> (valeur)	317	4 060	83 211
<b>T403 / T303</b>	-9,2%	+39,5%	+11,7%
<b>T403 / T402</b>	-2,2%	+13,8%	+0,7%
<b>T403</b> (glis. annu.)	+2,9%	+4,5%	-1,5%

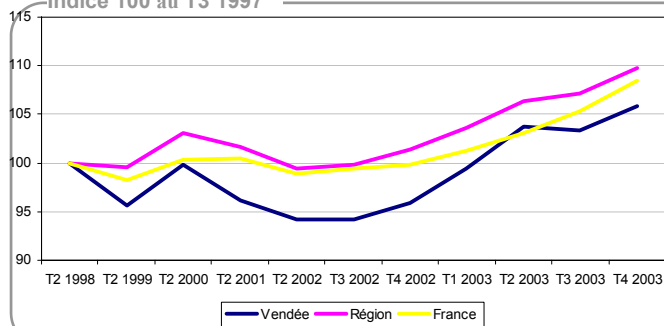
ainsi limité par la faible croissance des Pays de l'Union Européenne (70% de nos exportations) et l'appréciation de l'euro face au dollar. Les produits issus de la construction navale continuent à bien s'exporter (+12,4% en glissement annuel). Les articles d'habillement et de fourrure ainsi que les produits en caoutchouc ont enregistré également de très bons résultats (respectivement +32,6% et +20,8%). A l'inverse, les exportations d'appareils domestiques et de meubles sont en baisse. Les résultats enregistrés à l'échelon régional sont exceptionnels, tout particulièrement en fin d'année (+39,5% au quatrième trimestre comparé au trimestre précédent). Les ventes à l'étranger ont en effet bénéficié de la livraison du « Queen Mary 2 » au Royaume-Uni.

# 4 Les Créations d'entreprises

Source : INSEE

Une forte hausse des créations d'entreprises en 2003

Indice 100 au T3 1997



La création d'entreprises s'inscrit en forte hausse en 2003. En effet, 2 369 entreprises ont été créées ou reprises, chiffre en augmentation de 10% par rapport à l'année 2002. Avec près de 77% du total, le secteur tertiaire reste la première source de créations d'entreprises en Vendée. Cette tendance à la hausse concerne tous les secteurs, aussi bien le secteur tertiaire (+8%), que celui de la construction (+22,3%) et celui de l'industrie (+14%). Le résultat enregistré pour ce dernier secteur est d'autant plus remarquable qu'il s'inscrit en diminution dans la Région. Cela traduit ainsi la forte vitalité du tissu industriel de la Vendée.

Trimestre	Vendée	Région	France
<b>T403</b> (valeur)	478	2 972	72 457
<b>T403 / T303</b>	-16,0%	+2,7%	+5,0%
<b>T403 / T402</b>	+13,0%	+10,6%	+13,7%
<b>T403</b> (*)	+10,3%	+8,2%	+8,7%

\* Glissement annuel

## Les créations d'entreprises par secteurs

	Vendée		Région		France	
	T403	T403 (*)	T403	T403 (*)	T403	T403 (*)
<b>Industrie</b>	49	+14,0%	222	-0,3%	5 019	+3,0%
<i>dont IAA</i>	15	+1,25	88	-4,1%	1 564	+0,2%
<b>Construction</b>	87	+22,3%	417	+9,4%	10 395	+11,0%
<b>Tertiaire</b>	342	+8,0%	2 333	+8,9%	57 043	+8,8%

La structure du marché de l'emploi constitue une explication majeure à ce rythme soutenu de créations d'entreprises. Plus explicitement, nombre de ces dernières relève de l'initiative de demandeurs d'emplois devenus aujourd'hui entrepreneurs.

# 5 Les Immatriculations de véhicules

Sources : Préfecture de la Vendée - C.C.F.A.

Un fléchissement de la consommation des ménages en ce début d'année 2004

		2003	2002/2003	Janvier 04	Janv03/Janv04
<b>Vendée</b>	Neuf	13 121	-2,42%	1 073	-7,50%
	Occasion	32 206	-1,49%	2 626	-5,61%
	<b>TOTAL</b>	<b>45 327</b>	<b>-1,76%</b>	<b>3 699</b>	<b>-6,16%</b>
<b>France</b>	Neuf	2 009 246	-6,33%	154 193	-11,94%
	Occasion	5 321 638	-2,48%	410 782	-5,56%
	<b>TOTAL</b>	<b>7 330 884</b>	<b>-3,57%</b>	<b>564 975</b>	<b>-7,39%</b>

En 2003, les ventes de voitures neuves ont reculé de 2,42% en Vendée. Cette diminution est toutefois beaucoup plus marquée au niveau national (-6,33%) que dans le département.

Les résultats du début de l'année 2004 marquent un net ralentissement en Vendée comme en France concernant les ventes de voitures neuves et d'occasion, traduisant ainsi un fléchissement de la consommation des ménages.

# 6 Le Logement

Sources : Direction Départementale de l'Équipement, Observatoire du BTP des Pays de la Loire (fichier SITADEL)

## L'année 2003 bat de nouveaux records en matière de logement

En 2003, le secteur du logement continue à afficher de très bons résultats en Vendée avec 7 360 logements autorisés et 6 385 logements mis en chantier, chiffres en hausse respectivement de 11% et de 10,3% par rapport à l'an passé.

Le rythme de croissance en Vendée reste supérieur à celui de la Région et de la France. Attractivité du territoire départemental, dynamisme économique, taux d'accession à la propriété traditionnellement élevé constituent autant d'explications non exhaustives de l'expansion continue du marché du logement en Vendée.

Au regard de l'évolution du nombre de permis de construire, les

perspectives sont non seulement favorables en Vendée, mais aussi en Région et sur l'ensemble de la France.

	Vendée		Région		France	
	2003	2002 /03	2003	2002 /03	2003	2002 /03
<b>Logements autorisés</b>	7 360	+11,0%	27 747	+10,6%	378 968	+9%
<b>Logements mis en chantier</b>	6 385	+10,3%	24 121	+2,9%	314 364	+3,9%

# 7 L'Emploi

Source : INSEE (fichier URSSAF), URSSAF de la Vendée

## La Vendée continue de créer des emplois dans un contexte national qui en perd

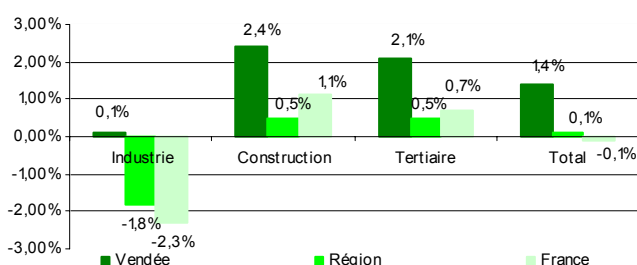
T303	Industrie	Construction	Tertiaire	TOTAL
<b>Vendée</b>	56 582	16 317	80 236	153 403
<b>Région</b>	264 764	77 725	503 947	851 225
<b>France</b>	3 985 500	1 283 700	10 168 300	15 437 500
Évolution T303 / T302	Industrie	Construction	Tertiaire	TOTAL
<b>Vendée</b>	+50	+386	+1 641	+2 125
<b>Région</b>	-4 833	+386	+2 500	+694
<b>France</b>	-95 100	+13 400	+69 700	-12 000

Avec une progression de 1,4% des emplois comparé au même trimestre de l'année précédente, soit près de 2 125 effectifs supplémentaires, l'économie vendéenne a certes légèrement ralenti (+1,6% d'emplois supplémentaires au troisième trimestre 2002 comparé au même trimestre de l'année précédente), mais continue de créer des emplois dans un contexte national qui en perd (-0,1%).

Les quatre grands secteurs de l'économie vendéenne continuent à gagner des emplois.

L'industrie se distingue en maintenant une évolution faiblement positive

### Évolution de l'emploi salarié T3 2002/ T3 2003



(+50 emplois). Cette progression s'effectue à contre-courant des évolutions tant régionale (-4 800 emplois) que nationale (-95 000 emplois), ce qui révèle à nouveau le dynamisme vendéen.

Le secteur de la construction reste très dynamique en Vendée : les effectifs ont progressé de 2,4% en 2003 par rapport à 2002. Soulignons que les entreprises vendéennes assurent la totalité des créations d'emplois dans la région.

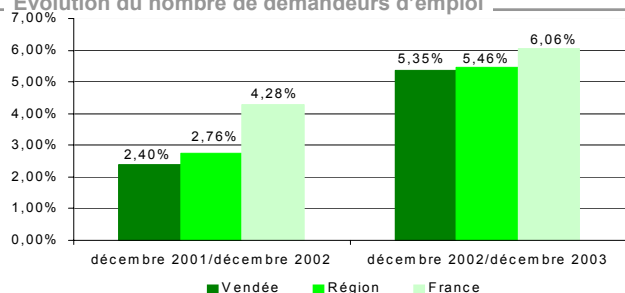
Enfin, le secteur tertiaire continue à créer le plus grand nombre d'emplois en Vendée comme ailleurs. La dynamique reste tout de même plus forte dans le département.

# 8 Le Chômage

Source : Direction Régionale du Travail et de l'Emploi

## La Vendée continue à être un département où le taux de chômage est l'un des plus faibles

### Évolution du nombre de demandeurs d'emploi



La Vendée compte 16 143 demandeurs d'emploi à la fin du mois de décembre 2003, soit une progression de +5,35% à un an d'intervalle. La Région, et surtout la France, enregistrent des hausses supérieures (respectivement +5,46% et +6,06%).

### Demandeurs d'emploi Cat.1 - Données C.V.S.\*

	Déc.03	Evol. VA déc.02/déc.03	Taux déc. 02	Taux déc. 03
<b>Vendée</b>	16 143	+820	6,7%	7,2%
<b>Région</b>	113 735	+5 886	7,6%	8,1%
<b>France</b>	2 446 500	+139 700	9,1%	9,7%

\* Demandeurs d'emploi immédiatement disponibles à la recherche d'un emploi à durée indéterminée et à temps plein. Données corrigées des variations saisonnières.

Le nombre de demandeurs d'emploi poursuit sa progression alors que 2 125 emplois ont été créés en 2003 dans le département. L'attractivité grandissante du territoire départemental constitue sans nul doute une explication à cette progression. Plus précisément, le littoral mais aussi le dynamisme économique du département attirent indéniablement de nombreuses personnes à la recherche d'un emploi : en d'autres termes, la Vendée « importe du chômage ».